

BOLETÍN ECONÓMICO

SEPTIEMBRE 2025

Elaborado por: **Estefanía Spiegel**
Analista de competitividad área Económica
Contacto: gspiegeler@agexport.org.gt

www.competitividad.gt

TIPO DE CAMBIO

DESEMPEÑO DE LAS MONEDAS RESPECTO AL DÓLAR ESTADOUNIDENSE

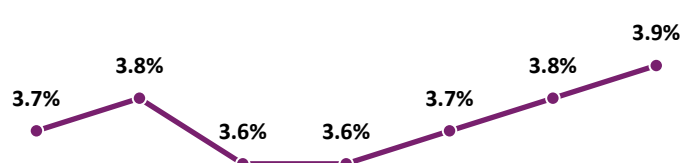
Monedas	ago-24	ago-25	Crecimiento Interanual %	Tendencia Interanual
Quetzal guatemalteco	Q7.74	Q7.66	↓ -0.97%	Apreciación
Lempira hondureño	L24.75	L26.20	↑ 5.84%	Depreciación
Colón costarricense	₡525.64	₡507.58	↓ -3.44%	Apreciación
Córdoba nicaraguense	C36.62	C\$36.62	↑ 0.01%	Constante
Peso mexicano	\$19.15	\$18.72	↓ -2.24%	Apreciación
Peso colombiano	\$4,069.32	\$4,041.45	↓ -0.68%	Apreciación
Sol peruano	S/3.74	S/3.54	↓ -5.31%	Apreciación
Euro	€ 1.10	€ 1.16	↑ 5.71%	Depreciación

Fuente: Elaboración propia con datos del Banguat y Banco Central de Perú.

EL FONDO MONETARIO INTERNACIONAL PRESENTA EL INFORME DEL PERSONAL TÉCNICO PARA LA CONSULTA DEL ARTÍCULO IV DE 2025. GUATEMALA

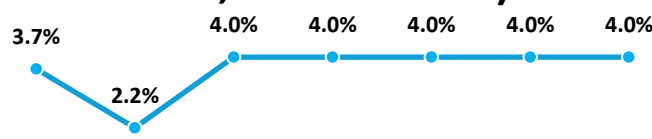
El Fondo Monetario Internacional (FMI) ha publicado el Informe del personal técnico como resultado de la Consulta del Artículo IV con Guatemala, finalizada el 20 de junio de 2025. Este informe presenta un análisis detallado de los recientes desarrollos económicos y las políticas implementadas por las autoridades de Guatemala.

CRECIMIENTO PIB REAL



Año	2024	2025	2026	2027	2028	2029	2030
Categoría	Histórico		Proyecciones				

INFLACIÓN (DEFLACTOR DEL PIB, PORCENTAJE)



Año	2024	2025	2026	2027	2028	2029	2030
Categoría	Histórico		Proyecciones				

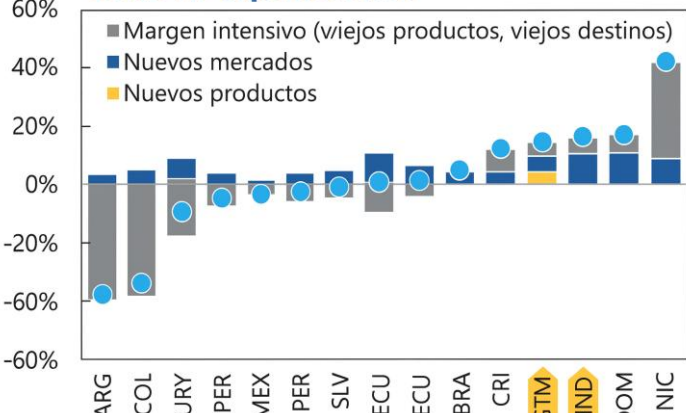
- Durante las últimas dos décadas y media, Guatemala ha mostrado una notable **resiliencia macroeconómica**, superando consistentemente tanto choques externos como internos.
- Este desempeño refleja una **política monetaria disciplinada**, un **marco fiscal prudente** y el mantenimiento de reservas de política (policy buffers).
- Las **políticas sólidas** han reforzado la confianza, apuntalado la estabilidad económica y sostenido el crecimiento.
- La gestión macroeconómica prudente ha conducido a una **inflación baja** y a un **superávit en la cuenta corriente**.

La inflación general se mantiene por debajo de la meta del 4 por ciento ± 1 por ciento establecida. Las **presiones derivadas de los choques en la oferta interna de alimentos se han disipado** y **los precios de los combustibles han disminuido**, lo que redujo la inflación general a 1.8 por ciento en junio, aunque la inflación subyacente se mantiene cercana al 4 por ciento. Las expectativas de inflación permanecen en torno al 3.8 para finales de 2025.

Fuente: Fondo Monetario Internacional (FMI).

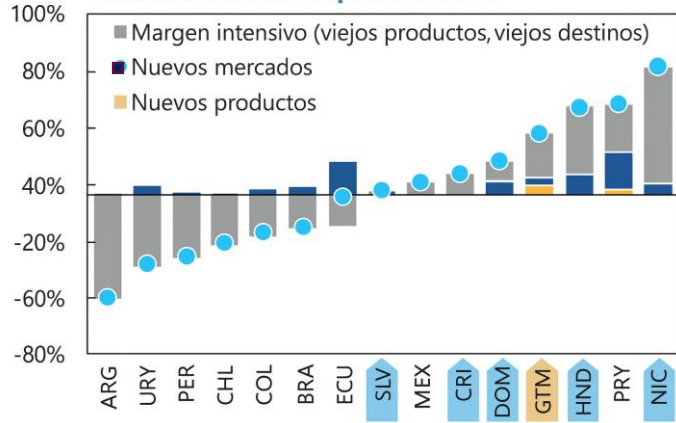
NUEVOS MERCADOS Y PRODUCTOS: DIVERSIFICACIÓN EXPORTADORA EN AMÉRICA LATINA Y EL CARIBE

Todas las exportaciones



Fuente: COMTRADE and IMF staff calculations.

Manufactureras exportaciones



Fuente: COMTRADE and IMF staff calculations.

El FMI presenta en su informe, dos gráficas que evidencian el crecimiento real (en dólares estadounidenses constantes) de las exportaciones de América Latina y el Caribe (ALC) en **tres márgenes: Margen intensivo, Nuevos mercados y Nuevos productos**.

Los países del CAPDR (Centroamérica, Panamá y República Dominicana) **han logrado buenos avances en la penetración de nuevos mercados**, como lo indica la contribución de las barras azules en el gráfico izquierdo. Las cosas se ven igualmente bien cuando nos enfocamos solo en **bienes de manufactura**, a pesar de la mayor dificultad de penetrar nuevos mercados con bienes diferenciados. Ambos **hallazgos son alentadores para Guatemala**, aunque aprovechar estas oportunidades requerirá de una infraestructura adecuada y otros insumos complementarios.

Fuente: Fondo Monetario Internacional (FMI).

RECONFIGURACIÓN DE LOS PATRONES DEL COMERCIO GLOBAL IMPULSADA POR ARANCELES

LOS DOS CANALES DE RIESGO INDIRECTO PARA GUATEMALA EN EL COMERCIO

- **Canal de complementariedad:** Guatemala es proveedor en cadenas de producción de EE. UU., México y Canadá. Si el comercio dentro del T-MEC cae por cambios en aranceles, las exportaciones guatemaltecas también se reducen.
*Nota: Guatemala está menos integrada que sus vecinos, por lo que es menos vulnerable por esta vía.
- **Canal de sustitución:** Guatemala compite directamente con México en productos similares. México tiene trato preferencial en el T-MEC, lo que deja a Guatemala en desventaja. Si se fortalecen los beneficios para México, sus exportaciones podrían sustituir a las guatemaltecas.

LA CLAVE PARA EL FUTURO: DIVERSIFICACIÓN

- Guatemala debe prepararse para una época de cambios comerciales impulsados por políticas en todo el mundo. **Este ambiente incierto favorecerá a los países que sepan vender sus productos en nuevos mercados.**
- El análisis muestra que, en la última década, los países de la región (incluida Guatemala) han progresado:
 - Han logrado **penetrar nuevos mercados** con sus productos ya establecidos.
 - Han tenido **éxito vendiendo nuevos productos en el extranjero**, lo cual es difícil de lograr.

Fuente: Fondo Monetario Internacional.