

BOLETÍN ECONÓMICO

ENERO 2025

Elaborado por: **Estefanía Spiegeler**
Analista de competitividad área Económica
Contacto: gspiegeler@agexport.org.gt

www.competitividad.gt

TIPO DE CAMBIO

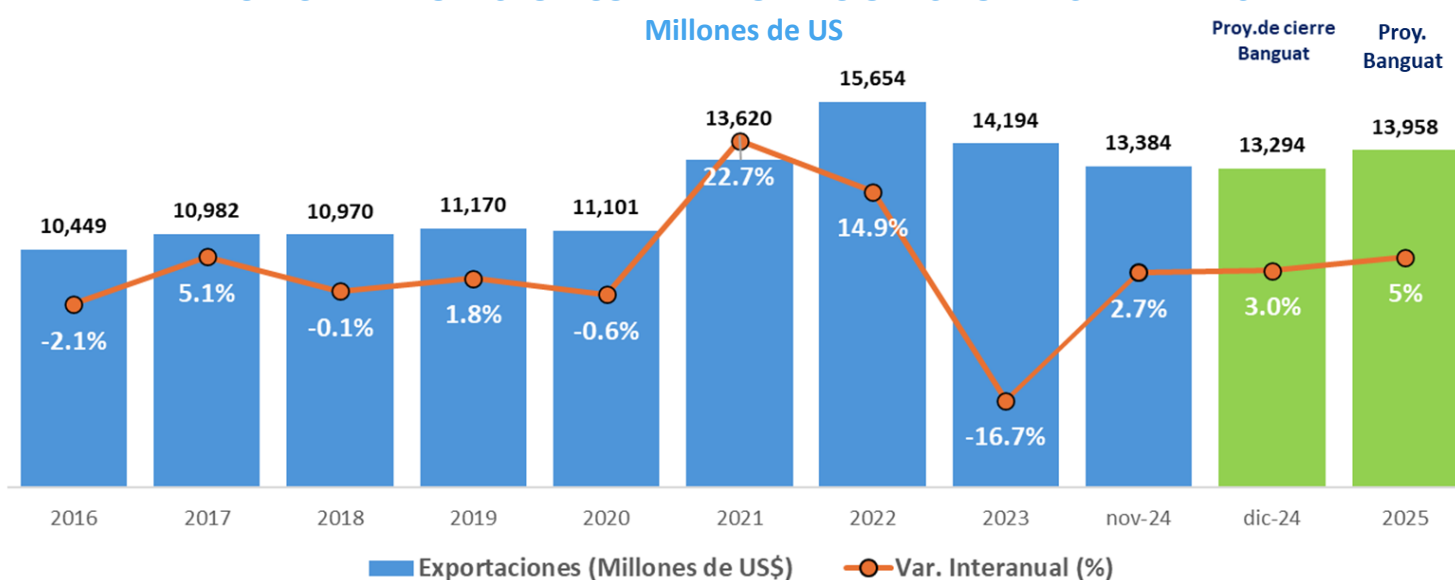
DESEMPEÑO DE LAS MONEDAS RESPECTO AL DÓLAR ESTADOUNIDENSE

Monedas al mes de enero 2025	ene-24	ene-25	Crecimiento Interanual %	Tendencia Interanual
Quetzal guatemalteco	Q7.81	Q7.71	↓ -1.26%	Apreciación
Lempira hondureño	L24.6401	L25.47	↑ 3.38%	Depreciación
Colón costarricense	₡513.55	₡501.55	↓ -2.34%	Apreciación
Córdoba nicaraguense	C36.6243	C\$36.62	↑ 0.00%	Depreciación
Peso mexicano	\$17.08	\$20.58	↑ 20.52%	Depreciación
Peso colombiano	\$3,903.52	\$4,294.35	↑ 10.01%	Depreciación
Sol peruano	S/3.735	S/3.759	↑ 0.64%	Depreciación
Euro	€ 1.09	€ 1.04	↓ -4.34%	Apreciación

Fuente: Elaborado por AGEXPORT con datos del Banguat.

RECUPERACIÓN DE LAS EXPORTACIONES CRECIMIENTO HISTÓRICO DE EXPORTACIONES TOTALES DE BIENES

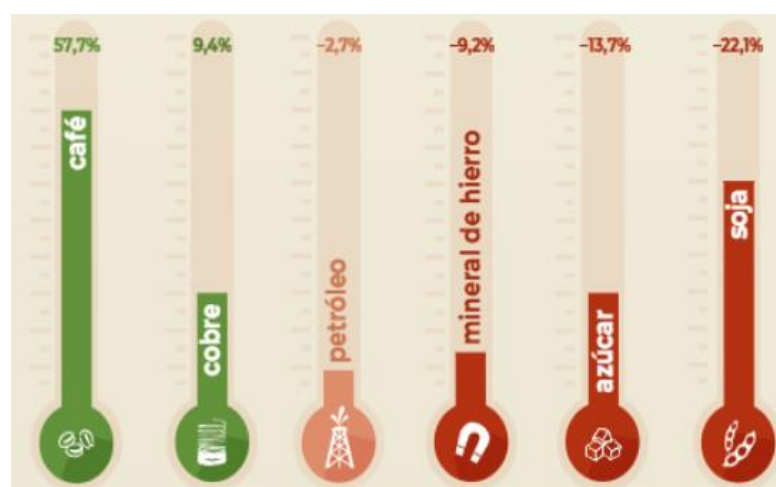
Millones de US



Fuente: Banguat. Datos a noviembre 2024 y Var. % respecto a noviembre 2023. Proyecciones del Banguat realizadas a enero 2025

- Las exportaciones del país se recuperan. Se registró un crecimiento estimado de las exportaciones de 2.7% a noviembre del 2024, tras la caída de 16.7% observada en 2023. El Banguat proyecta un cierre del 3% para el 2024 y un crecimiento interanual del 5% para el 2025.
- La contracción en las ventas a la Unión Europea y Asia fue compensada por incrementos de los envíos a Estados Unidos y el resto de la región, en particular a Nicaragua, Colombia y México. En cuanto a los productos, subieron las ventas externas de cardamomo, energía eléctrica y artículos de vestuario, mientras que cayeron las de grasas y aceites comestibles.

TERMÓMETRO DE LAS EXPORTACIONES DE AMÉRICA LATINA Y EL CARIBE Estimaciones de las tendencias comerciales por el Banco Interamericano de Desarrollo (BID)



Fuente: BID. Tasa de variación anual 2024

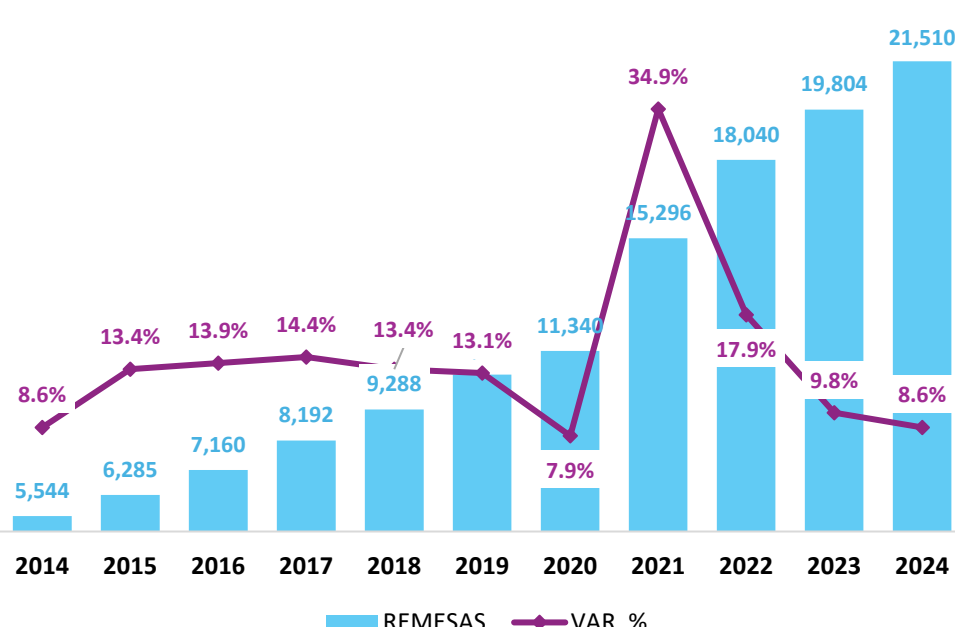
- El valor del comercio externo de bienes de América Latina y el Caribe aumentó 4.1% en 2024 (BID, 2024).
- Los precios de los productos básicos que se exportan en la región mantuvieron una tendencia contractiva, excepto el café que se mantiene al alza.
- La cotización del azúcar sufrió una contracción de 13.7% en 2024, revirtiendo el aumento registrado el año previo.
- En el caso de las exportaciones de Guatemala de bienes agrícolas no tradicionales a noviembre 2024, el país tuvo un decrecimiento del 2%.

- El sector manufacturero registró una caída del 10% en sus exportaciones acumuladas hasta noviembre de 2024. En contraste, las exportaciones de servicios mostraron un crecimiento del 7.7% al cierre de septiembre del mismo año.

COMPORTAMIENTO DE LAS REMESAS EN GUATEMALA

COMPORTAMIENTO 2014 – 2024

Millones de US\$



Fuente: Banguat. Datos a Septiembre 2024. Tasa de variación anual %

- Las remesas tuvieron un comportamiento positivo en el 2024 respecto al 2023, con un crecimiento del 8.6%. Estos representaron un total de US\$ 21mil 510 millones.
- Se registra una desaceleración en el crecimiento por tercer año consecutivo.
- Según el Banco de Guatemala (Banguat) este es superior en 1 mil 706.2 millones de dólares, similar a lo registrado en septiembre pasado que fueron 1 mil 724.1 millones.
- Se evidencia que la mayoría de las remesas se destinan para actividades de consumo.