

# BOLETÍN ECONÓMICO

DICIEMBRE 2024

Elaborado por: **Vera Calderón**  
Gerente de Estrategia y Políticas Públicas  
Contacto: vera.calderon@agexport.org.gt

[www.competitividad.gt](http://www.competitividad.gt)

## TIPO DE CAMBIO

### DESEMPEÑO DE LAS MONEDAS RESPECTO AL DÓLAR

Monedas al mes de DICIEMBRE 2024	Tipo de cambio	Crecimiento Interanual	Tendencia Interanual
Quetzal guatemalteco	Q 7.70	↓ -1.53%	Apreciado
Lempira hondureño	L 25.27	↑ 2.06%	Depreciado
Colón costarricense	₡ 506.75	↓ -3.81%	Apreciado
Córdoba nicaragüense	C\$ 36.62	↑ 0.00%	Depreciado
Peso mexicano	\$ 20.17	↑ 17.20%	Depreciado
Peso colombiano	\$ 4,370.2	↑ 10.69%	Depreciado
Sol peruano	S/ 3.72	↓ -0.27%	Apreciado
Euro	€ 1.05	↑ 14.13%	Depreciado

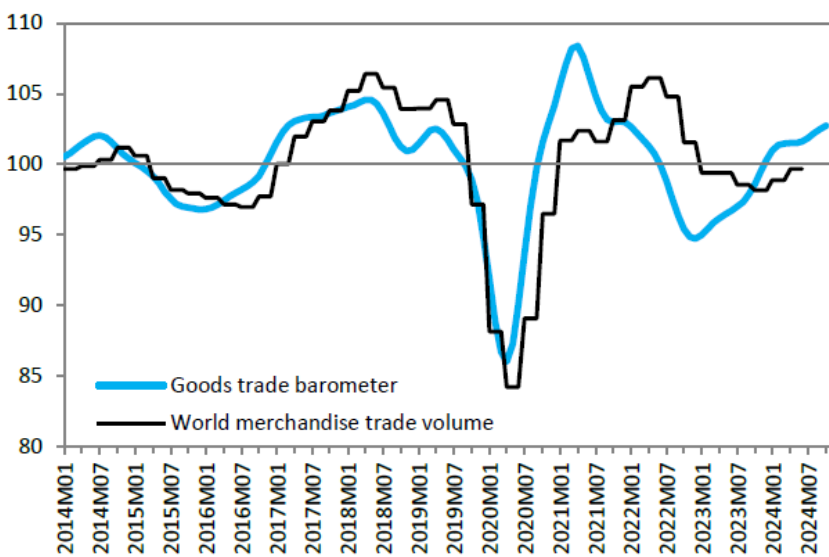
Fuente: Elaborado por AGEXPORT con datos de los Bancos Centrales de cada país

## BARÓMETRO DE COMERCIO

### DRIVERS Y CRECIMIENTO EN CONTEXTO DE INCERTIDUMBRE

El **Barómetro de Comercio de Mercancías** de la Organización Mundial del Comercio (OMC) muestra un crecimiento moderado en el comercio global, destacando señales de recuperación tras las interrupciones en años anteriores.

Index history, trend = 100



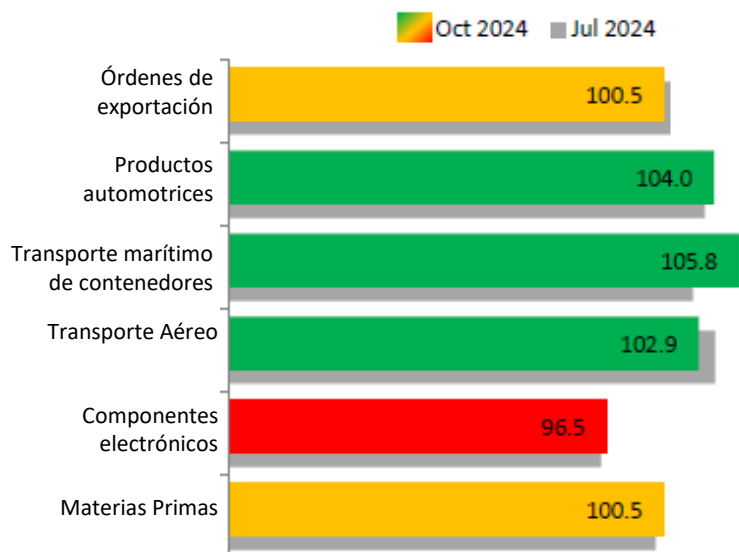
El índice general alcanzó 102.7, lo que indica un rendimiento por encima de la tendencia histórica y sugiere una expansión continua hacia finales de 2024 y principios de 2025. Sin embargo, persisten riesgos importantes derivados de factores económicos y geopolíticos globales.

Valor del índice del **barómetro del comercio de mercancías**, octubre de 2024 = 102.7



## DRIVERS DEL COMERCIO DE MERCANCIAS

Componentes del índice, tendencia = 100



Valores >100 indican comercio por encima de la tendencia <100 sugieren desaceleración

## RESULTADOS

- Todos los índices están en o por encima de la tendencia, excepto el de componentes electrónicos (95.4).
- Pedidos de exportación y materias primas: en tendencia (100.5).
- Transporte aéreo (102.9), productos automotrices (104.0) y transporte marítimo (105.8): por encima de la tendencia.
- Transporte marítimo registró la mayor mejora en 3 meses, mientras que el transporte aéreo perdió impulso.
- Los pedidos de exportación se mantienen cerca del valor de referencia (100), indicando crecimiento constante del comercio a corto plazo.

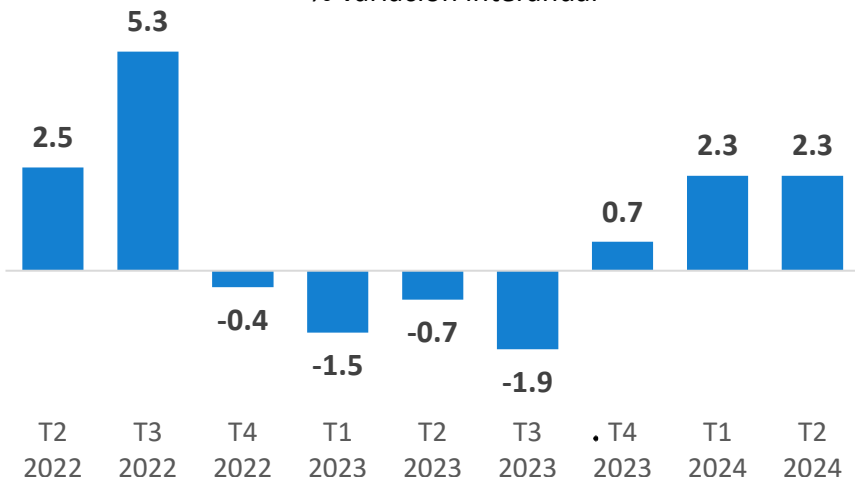
Fuente: Barómetro de Comercio de Mercancías de la OMC (Actualización octubre 2024)

## DESEMPEÑO DEL VOLUMEN DEL COMERCIO MUNDIAL

Según la OMC, se espera un crecimiento del 2.7% en 2024 y del 3.0% en 2025. Este crecimiento se atribuye a la recuperación gradual tras los impactos de la pandemia y ajustes en las cadenas de suministro globales.

### Volumen del comercio mundial de mercancías

% variación interanual



Fuente: OMC

Las exportaciones de **Asia** han superado expectativas debido a la alta demanda externa y la resiliencia en sectores clave

Las importaciones en **América del Norte** crecen por la recuperación económica y el aumento del consumo interno

**Europa** enfrenta desafíos con flujos comerciales estancados por incertidumbres macroeconómicas