

BOLETÍN ECONÓMICO

MAYO 2024

Elaborado por: **Mario Alfredo Salguero Samayoa**
Analista de Competitividad área económica
Contacto: mario.salguero@agexport.org.gt

www.competitividad.gt

TIPO DE CAMBIO

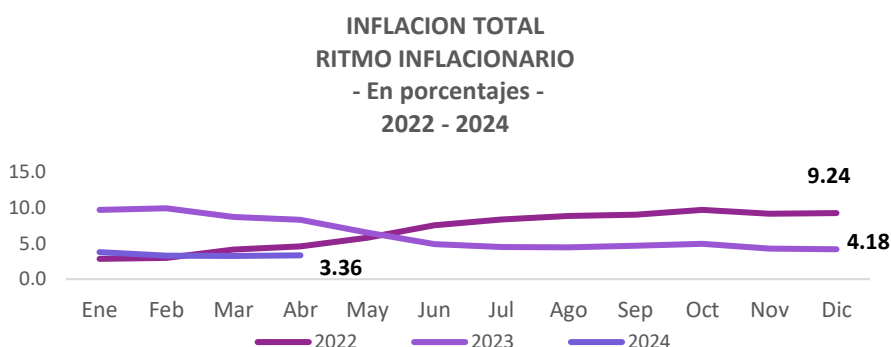
DESEMPEÑO DE LAS MONEDAS RESPECTO DEL DÓLAR			
Monedas al mes de ABRIL 2024	Tipo de Cambio	Variación Interanual -%-	Situación
Quetzal guatemalteco	7.78	-0.26	Apreciado ↓
Lempira hondureño	24.79	0.41	Depreciado ↑
Colón costarricense	501.78	-6.86	Apreciado ↓
Córdoba nicaragüense	36.61	0.73	Depreciado ↑
Peso mexicano	16.78	-7.19	Apreciado ↓
Peso colombiano	3878.07	-14.20	Apreciado ↓
Sol peruano	3.38	-10.33	Apreciado ↓
Euro	0.92	2.22	Depreciado ↑

Fuente: Datos elaborados por AGEXPORT con datos de los Banco Centrales de cada país

PRINCIPALES INDICADORES ECONOMICOS DE CORTO PLAZO

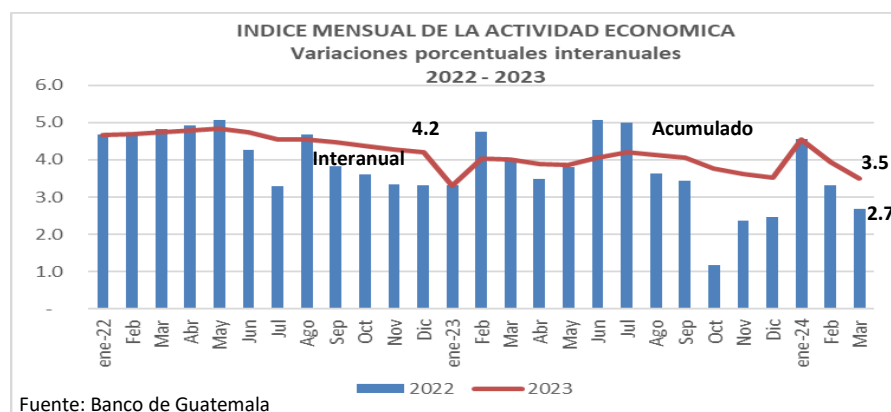
INFLACIÓN

A abril de 2024 se ubicó en 3.36%, resultado, principalmente, del efecto de las acciones de política monetaria y de la disipación de las presiones de inflación de origen externo registradas en meses previos



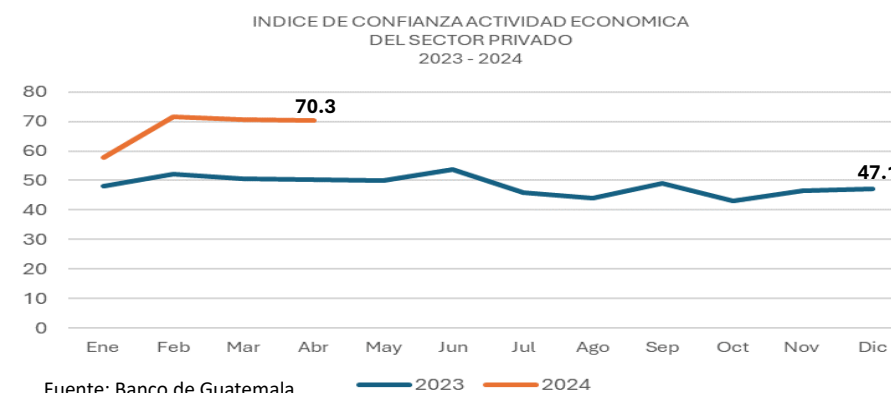
ÍNDICE MENSUAL DE LA ACTIVIDAD ECONÓMICA

Registra un desempeño congruente con la estimación de crecimiento del PIB anual previsto dentro del rango de 2.5% y 4.5%, con valor central de 3.5% a 3.7% para 2024.



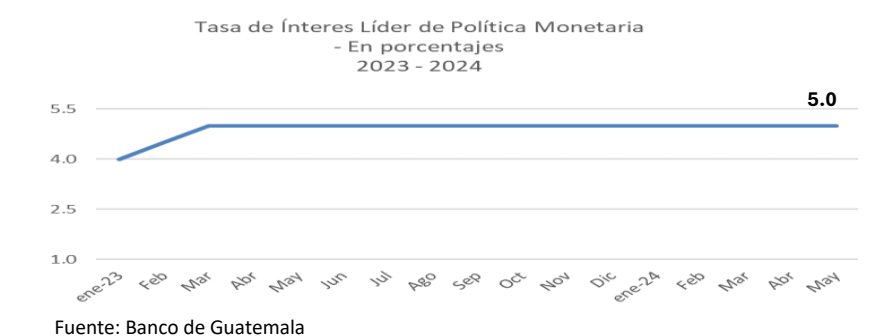
ÍNDICE MENSUAL DE LA ACTIVIDAD ECONÓMICA

En abril de 2024, se situó en 70.28 puntos, inferior en 0.62% respecto al registrado en marzo de 2024 (70.72 puntos) y superior en 39.81% respecto al registrado en abril de 2023 (50.27 puntos).



TASA DE INTERÉS LÍDER

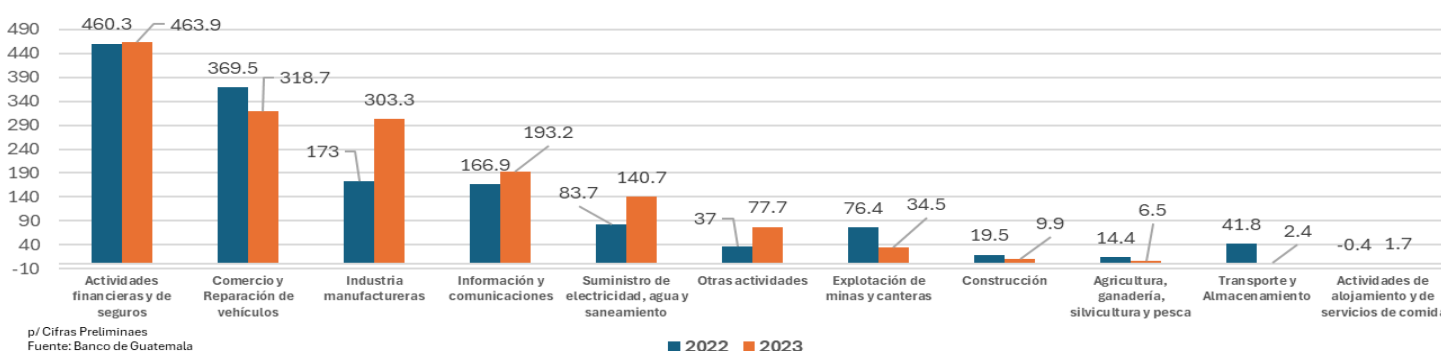
En mayo se mantiene en 5.00%.



INVERSIÓN EXTRANJERA DIRECTA

En el 2023 la Inversión Extranjera Directa fue de US\$1,552.3 millones, registrando un crecimiento de 7.6% con relación al 2022 (US\$1442.1 millones), donde las actividades financieras y de seguros representan aproximadamente el 30% del total; seguida por el comercio y reparación de vehículos e industria manufacturera (20.5% y 19.5% respectivamente).

INVERSION EXTRANJERA DIRECTA POR
Clasificación Industrial Internacional Uniforme
-CIU 4-
- Millones de US\$ -
2022p/ - 2023p/



CONCLUSIONES PARA GUATEMALA DE LA MISIÓN DEL FMI

En mayo 2024 se llevó a cabo la visita del FMI para analizar la evolución del país y sus políticas en materia económica, concluyendo:

- **ESTABILIDAD Y SOLIDEZ**, por la larga trayectoria y la congruencia en las políticas monetarias y fiscales
- **IMPLEMENTAR REFORMAS ESTRUCTURALES** para continuar apoyando el crecimiento económico. Menciona como riesgo la falta de avances en la agenda económica y el crecimiento del PIB por debajo de potencial
- **MEJORAR GASTO PÚBLICO Y SU CALIDAD**, a través de incrementar la recaudación; invertir en infraestructura, educación, salud y nutrición, y; mejorar eficiencia, calidad y transparencia del gasto
- **FORTALECER CLIMA DE INVERSIÓN**, aprobando leyes: infraestructura, puertos, revisión APP, competencia, servicio civil; formalización del empleo; digitalización; plan nacional contra la corrupción
- **REFORZAR EL SECTOR FINANCIERO**, actualizar Ley de Bancos
- **FORTALECER POLÍTICA MONETARIA Y CAMBIARIA**, mejorar la efectividad de tasa líder, desarrollar el mercado cambiario, mejorar gestión de riesgos climáticos

Le invitamos a enviar sus comentarios sobre este Boletín, así como recomendaciones de información sobre temas económicos que considere valiosos para su actividad empresarial. **Escribanos a: competitividad@agexport.org.gt**