

REPORTE ESTADÍSTICO

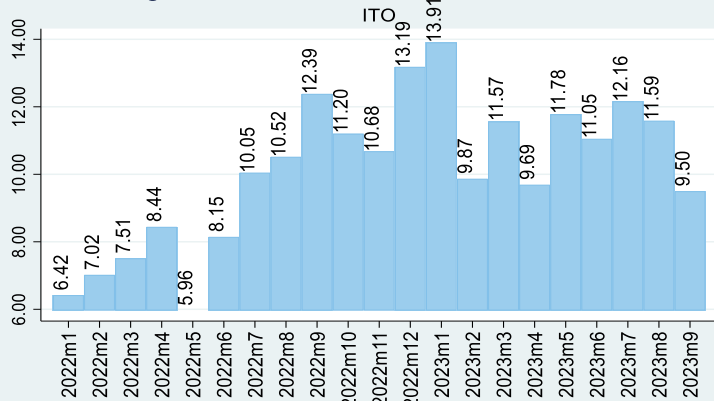
DE INGRESO DE DIVISAS
DE LA COMISIÓN DE
ITO



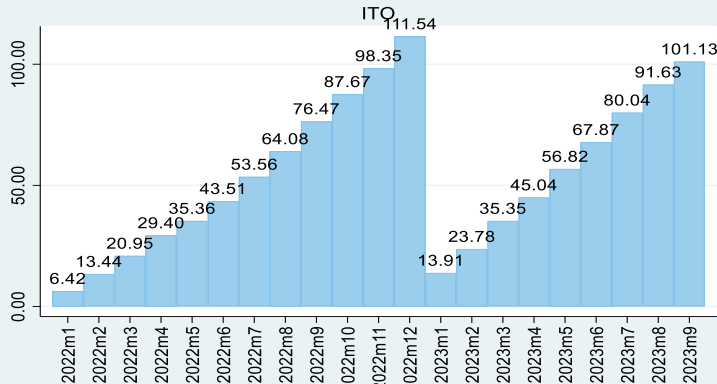
Jose Gálvez / Gerencia de Competitividad
Mail: jose.galvez@agexport.org.gt
Publicación Mensual/ Septiembre 2023

La Gerencia de Competitividad de AGEXPORT cumpliendo con la solicitud del sector de Information Technology Outsourcing (ITO) presenta el reporte estadístico del ingreso de divisas con información del BANGUAT de 79 empresas exportadoras.

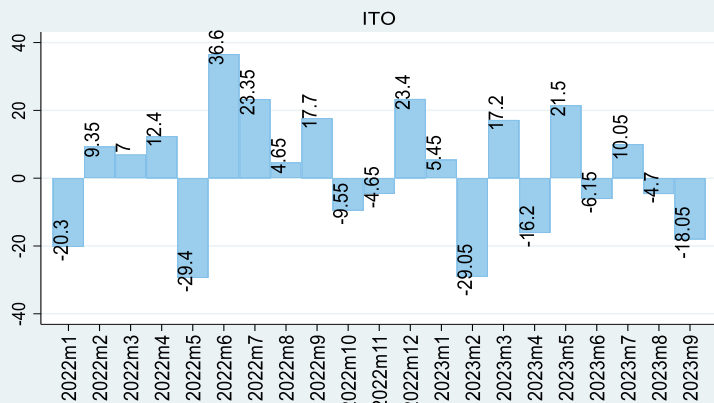
Ingresos de Divisas en Millones de Dólares



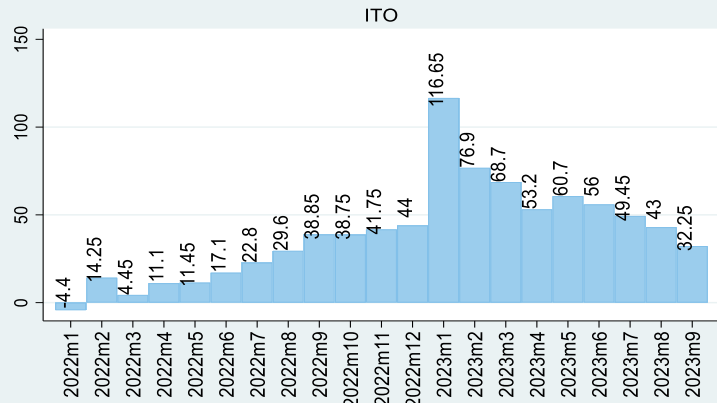
Ingresos de Divisas Mensuales Acumulados en Millones de Dólares



CRECIMIENTO MENSUAL %



CRECIMIENTO ACUMULADO INTERANUAL %



Fuente: Elaborado por AGEXPORT con datos de BANGUAT.

MERCADOS DESTINO DE EXPORTACIÓN

Cifras acumuladas al mes de agosto de 2023

Países	Monto en Millones de US\$	Participación de Mercado
Total	101.12907	100.00%
Estados Unidos	97.58186	96.49%
Irlanda	1.36985	1.35%
Luxemburgo	0.88413	0.87%
Honduras	0.32332	0.32%
Canadá	0.29673	0.29%
Alemania	0.18631	0.18%
España	0.14976	0.15%
Reino Unido	0.07382	0.07%
Brasil	0.05647	0.06%
Panamá	0.05322	0.05%
Costa Rica	0.04536	0.04%
México	0.03947	0.04%
Colombia	0.02547	0.03%
El Salvador	0.01527	0.02%
Bolivia	0.00899	0.01%
Dominicana, República	0.00834	0.01%

Fuente: Elaborado por AGEXPORT con datos de BANGUAT..

Visite el Observatorio de Competitividad del Sector Exportador

<https://www.competitividad.gt/web/>