

BOLETÍN LOGÍSTICO

MARZO 2022

Elaborado por: **Vera Calderón**
Gerente de Estrategia y Políticas Públicas | Gerencia de Competitividad
Contacto: vera.calderon@agexport.org.gt

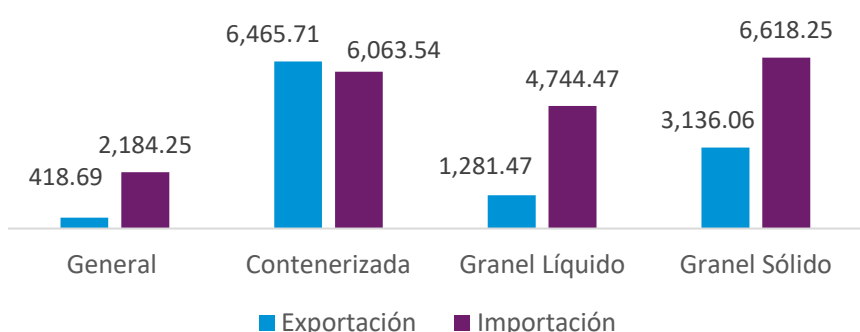
www.competitividad.gt

MOVIMIENTO DE CARGA MARÍTIMA EN EL 2021

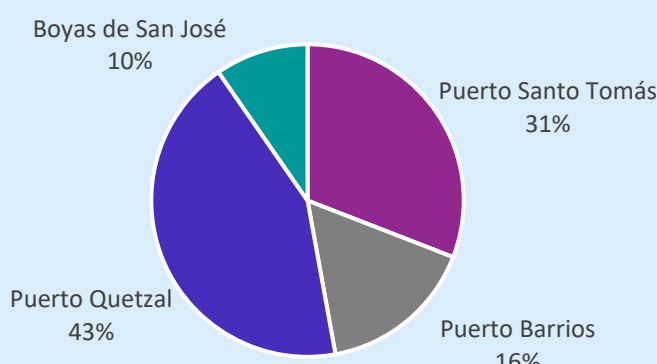
En el 2021, Guatemala movilizó 31,012.44 miles de toneladas métricas por la vía marítima, un 14% más que en el 2020 (27,228.46 TM). De éstos el 36.8% fue carga de exportación (11,401.93 TM) y 63.2% carga de importación (19,610.5 TM). Puerto Quetzal fue el principal puerto para las importaciones (54% de la carga desembarcada) y Santo Tomás de Castilla para las exportaciones (51% de la carga embarcada).

MOVIMIENTO DE CARGA MARÍTIMA 2021

Millones de TM

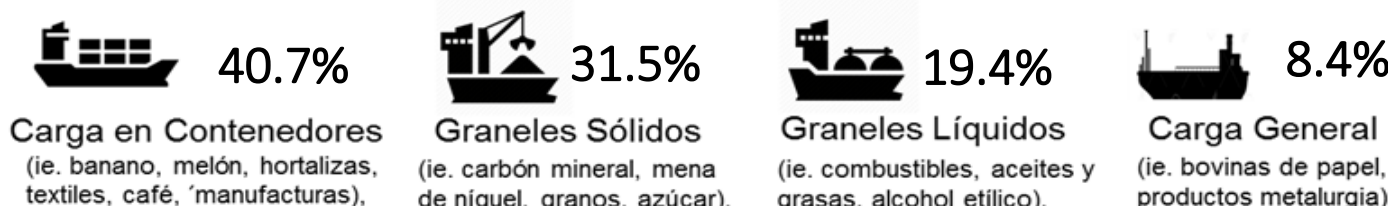


DISTRIBUCIÓN POR PUERTO (%)



Fuente: Elaboración propia en base a datos publicados por Comisión Portuaria Nacional

MOVIMIENTO DE CARGA MARÍTIMA POR TIPO DE MANIPULACIÓN (EXPORT-IMPORT)



Fuente: Elaboración propia en base a datos publicados por Comisión Portuaria Nacional

BUQUES ATENDIDOS EN EL 2021

En el 2021 el Sistema Portuario Nacional atendió 3,175 buques, un 2% más que el año 2020 (3,113 buques). Un 57% fueron portacontenedores, 17% granelero líquido, 11% granelero sólido, 3% frigoríficos.

	Portacontenedores	Granelero Líquido	Granelero Sólido	Frigoríficos	Otros	Total
Santo Tomás	664	207	126	87	69	1,153
Puerto Barrios	491	33	0	21	57	602
Puerto Quetzal	665	101	226	0	229	1,221
Boyas San José	0	199	0	0	0	199

Fuente: Elaboración propia en base a datos publicados por Comisión Portuaria Nacional

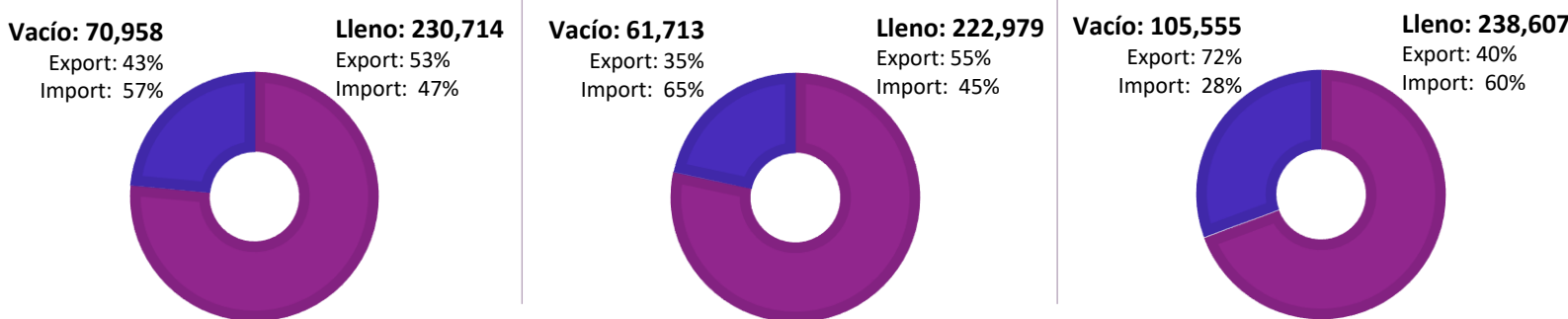
MOVIMIENTO DE CARGA MARÍTIMA EN CONTENEDORES POR PUERTO EN EL 2021

El Sistema Portuario Nacional en el 2021 movilizó un total de 930,516 contenedores (1,739,170 TEUS), un 12% más que el 2020 (830,309 contenedores). Puerto Quetzal movilizó un 37.0%, seguido por Puerto Santo Tomás de Castilla con un 32.4% y Puerto Barrios con 30.6%.

SANTO TOMÁS DE CASTILLA
301,672 Contenedores
577,477 TEUS

PUERTO BARRIOS
284,682 Contenedores
547,667 TEUS

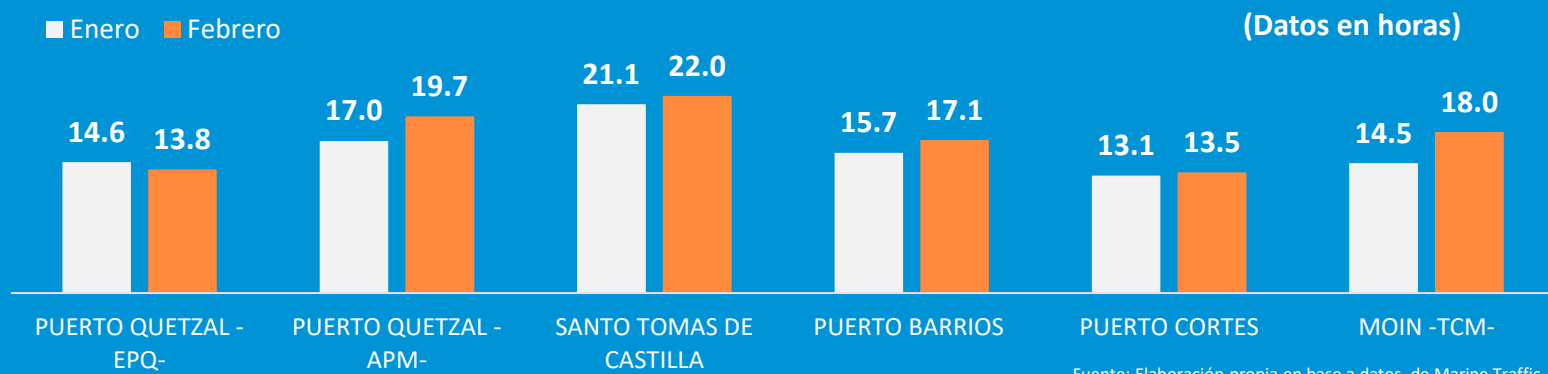
PUERTO QUETZAL (incluye APM T.)
344,162 Contenedores
614,026 TEUS



Fuente: Elaboración propia en base a datos publicados por Comisión Portuaria Nacional

MONITOREO TIEMPO DE ESTADÍA EN PUERTO - FEBRERO 2022

En febrero 2022, se observó un incremento generalizado en tiempo de estadía de buques respecto el mes de enero: Puerto Santo Tomás de Castilla de 21.1 a 22.0 horas; Puerto Barrios de 15.7 a 17.1; APM Terminals de 17.0 a 19.7. Puerto Quetzal presentó una baja de 14.6 a 13.8 horas.



Fuente: Elaboración propia en base a datos de Marine Traffic

SELECTIVO ADUANERO SAT - FEBRERO 2022

Total de pólizas procesadas febrero 2022:
93,770

Levante sin revisión (Verdes) **86,621** **92.4%**
Verificación inmediata (Rojos) **7,149** **7.6%**

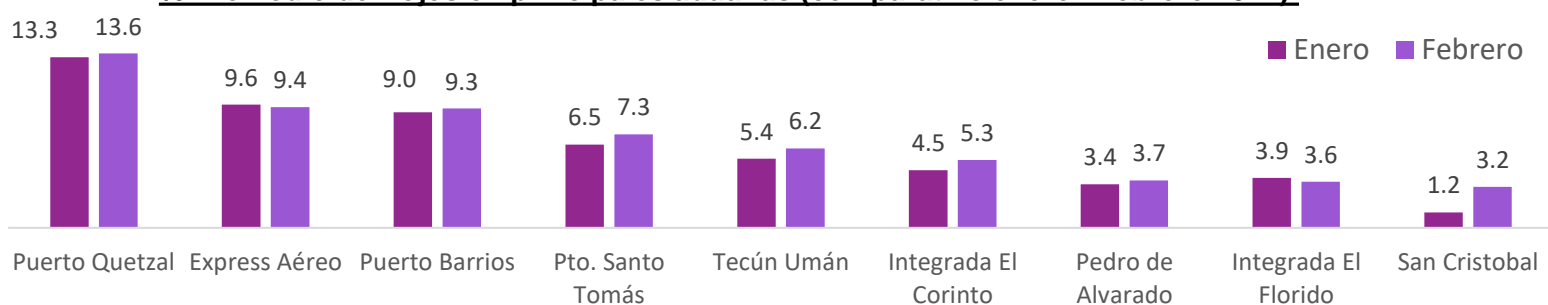
En enero 2022 se procesaron 92,048 pólizas

El promedio de selectivos rojos en enero 2022 fue 7.68%.

% Promedio de Rojos en febrero 2022 por tipo de aduana (marítima, terrestre, aérea):



% Promedio de Rojos en principales aduanas (comparativo enero - febrero 2022):



Fuente: Elaboración propia en base a datos publicados por la Superintendencia de Administración Tributaria