

BOLETÍN ECONÓMICO

PRONÓSTICO PRINCIPALES

MONEDAS

SEPTIEMBRE 2023

Elaborado por: **Jose Gálvez**
Economista
Contacto: jose.galvez@agexport.org.gt

www.competitividad.gt

En esta edición, les presentaremos un análisis elaborado por la Gerencia de Competitividad de los pronósticos para los próximos años del tipo de cambio del Quetzal y de monedas de países competidores en comparación con el dólar. Esperamos que sea de utilidad para las decisiones de su actividad empresarial.

TIPO DE CAMBIO. Tendencia a Septiembre 2023

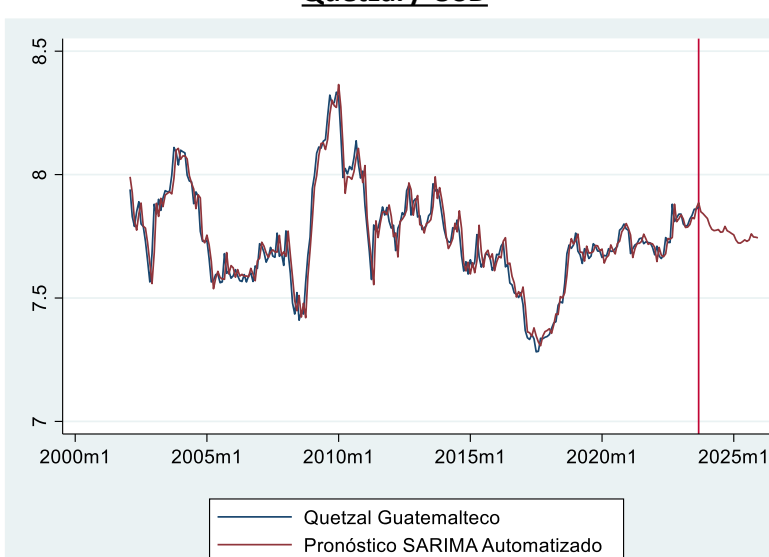
País	Tipo de cambio	Tendencia de septiembre 2023	% Semana	% Mensual	% Anual	Mini gráfica
Guatemala (Quetzal)	7.87	Depreciación	↑ 0.09%	↑ 0.41%	↑ 0.6%	
México (Peso)	17.14	Depreciación	↓ -0.7%	↑ 0.6%	↓ -15.0%	
Honduras (Lempira)	24.85	Depreciación	↑ 1.078%	↑ 1.18%	↑ 0.3%	
Costa Rica (Colón)	530.0	Apreciación	↓ -1.1%	↓ -0.4%	↓ -15.2%	
Colombia (Peso)	3897	Apreciación	↓ -2.4%	↓ -5.26%	↓ -10.7%	
Perú (Sol)	3.71	Depreciación	↑ 0.6%	↑ 0.2%	↓ -7.6%	

Fuente de datos: Investing.com

PROYECCIONES 2023-2025

Dado el comportamiento histórico de las monedas, a continuación se presenta la proyección (línea roja) del tipo de cambio para cada una de las monedas para el cierre del año 2023, así como la tendencia que se espera mantenga en el 2024 y 2025.

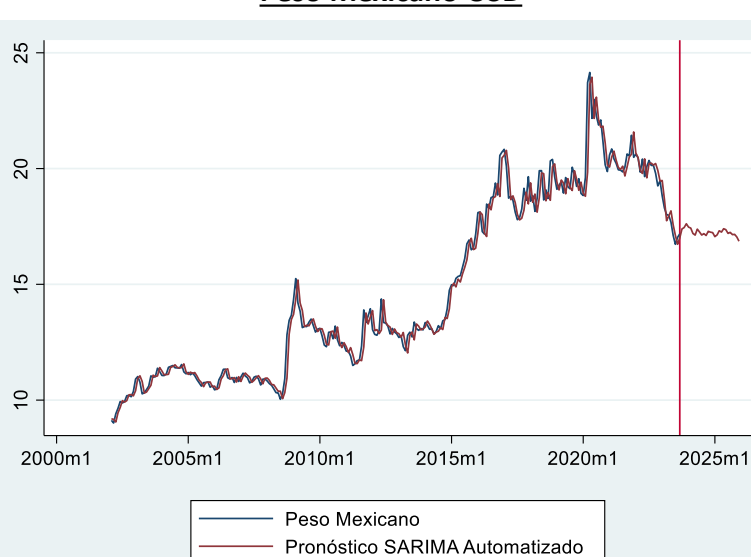
Quetzal / USD



Se espera un tipo de cambio estable

Proy. t/cambio cierre 2023: Q.7.83
2024: Q.7.76 2025: Q. 7.74

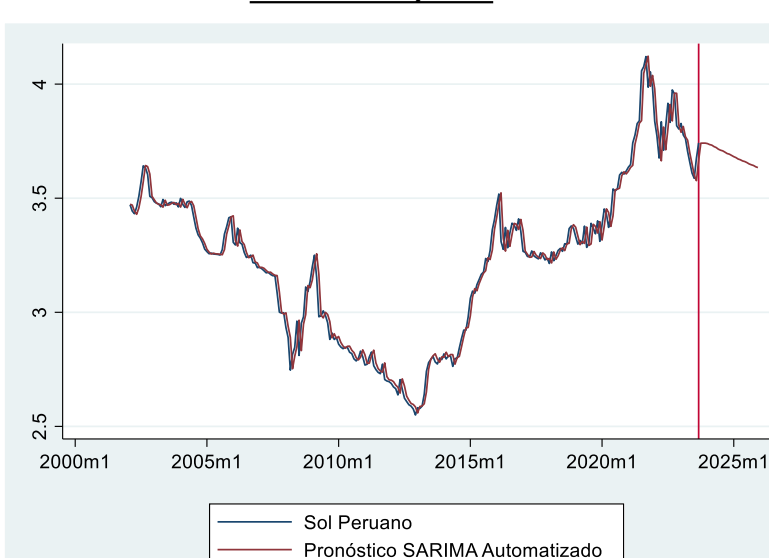
Peso Mexicano USD



Muestra una leve tendencia a apreciarse

Proy. t/cambio cierre 2023: MX\$ 17.61
2024: MX\$ 17.23 2025: MX \$17.36

Sol Peruano / USD



Muestra tendencia a la apreciación fuerte

Proy. t/cambio cierre 2023: S/.3.74
2024: S/.3.68 2025: S/.3.63

Peso Colombiano/ USD



Muestra tendencia a la apreciación fuerte

Proy. t/cambio cierre 2023: COL\$ 3946.11
2024: COL\$3799.76 2025: COL\$3680.4

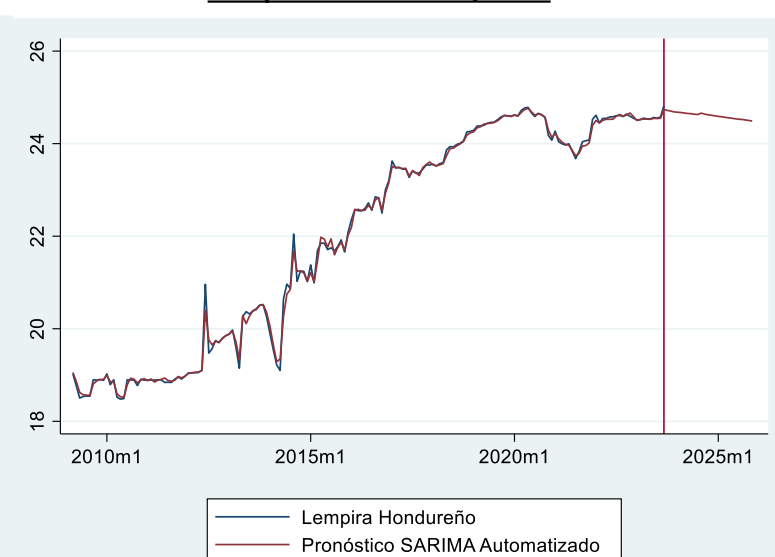
Colón Costarricense/ USD



Muestra tendencia a la apreciación

Proy. t/cambio cierre 2023: ₡545
2024: ₡593.6 2025: ₡641

Lempira Hondureño/ USD



Muestra una leve tendencia a la apreciación

Proy. t/cambio cierre 2023: HNL 24.7
2024: HNL 24.61 2025: HNL 24.48

METODOLOGÍA:

- Emplea series de tiempo mensuales de las monedas presentadas de enero de 2002 a septiembre de 2023
- Utiliza análisis SARIMA automatizado y el criterio de información de Akaike
- Para el caso del colón costarricense y el lempira hondureño, se utilizan series más cortas dada la disponibilidad de datos y comportamiento del tipo de cambio de estas monedas.
- Esta metodología no toma factores exógenos como determinantes de la evolución del tipo de cambio, solamente el comportamiento de su evolución.

Fuente de Datos: Investing.com

Competitividad: somos un equipo de profesionales a su servicio. Estamos para apoyar a su empresa a ser más competitiva.

Le invitamos a enviar sus comentarios sobre este Boletín, así como recomendaciones de información sobre temas económicos que considere valiosos para su actividad empresarial.

Escribanos a: competitividad@agexport.org.gt