

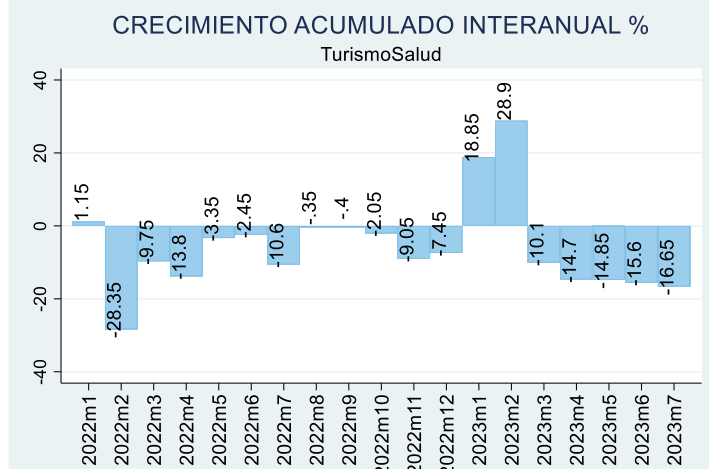
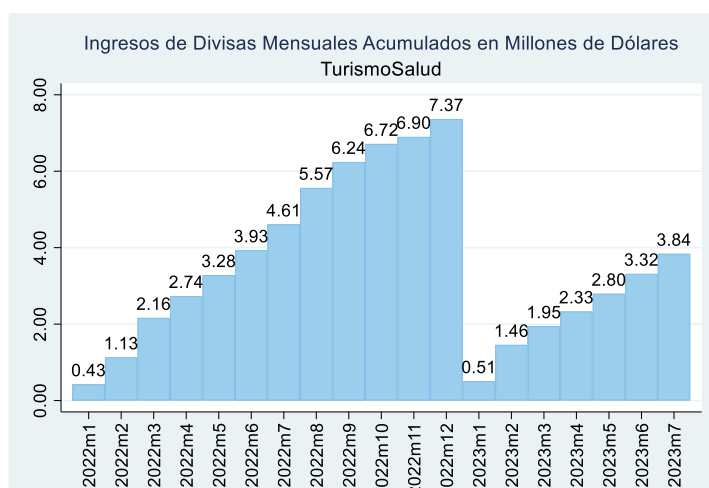
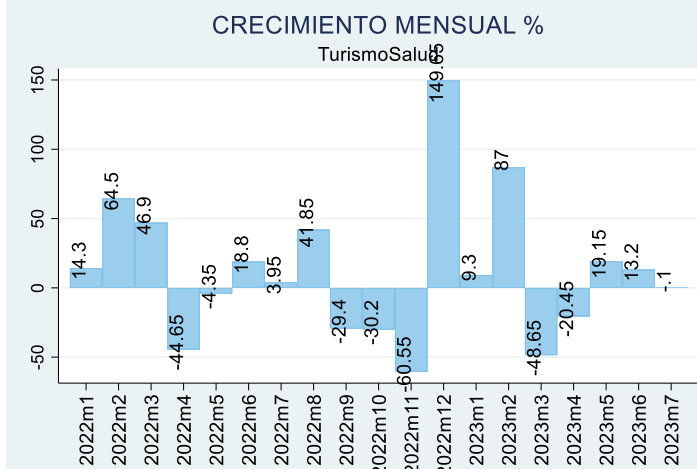
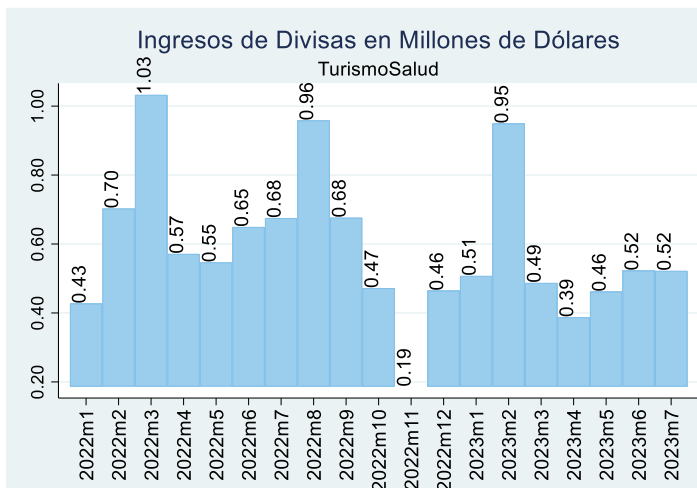
# REPORTE ESTADÍSTICO

DE INGRESO DE DIVISAS  
DE LA COMISIÓN DE  
TURISMO DE SALUD Y BIENESTAR



Jose Gálvez / Gerencia de Competitividad  
Mail: jose.galvez@agexport.org.gt  
Publicación Mensual/ AGOSTO 2023

La Gerencia de Competitividad de AGEXPORT cumpliendo con la solicitud del sector de Turismo de Salud y Bienestar presenta el reporte estadístico del ingreso de divisas con información del BANGUAT de 45 empresas exportadoras.



Fuente: Elaborado por AGEXPORT con datos de BANGUAT.

## MERCADOS DE EXPORTACIÓN

**Cifras acumuladas al mes de julio de 2023**

Países	Monto en Millones de US\$	Participación de Mercado
<b>Totales</b>	<b>3.84</b>	<b>100.00%</b>
Estados Unidos	3.08	80.26%
Reino Unido	0.34	8.72%
Irlanda	0.14	3.65%
Panamá	0.09	2.31%
España	0.07	1.80%
Singapur	0.06	1.50%
Bélgica	0.04	1.05%
Países Bajos	0.01	0.37%
Costa Rica	0.01	0.23%
India	0.00	0.04%
Resto del Mundo	0.00	0.06%

Fuente: Elaborado por AGEXPORT con datos de BANGUAT.

Visite el Observatorio de Competitividad del Sector Exportador

<https://www.competitividad.gt/web/>