

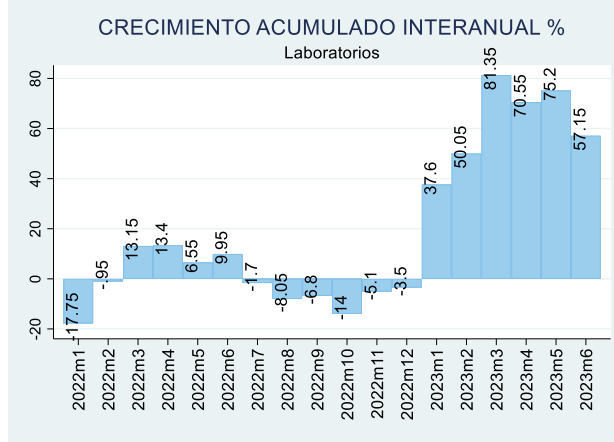
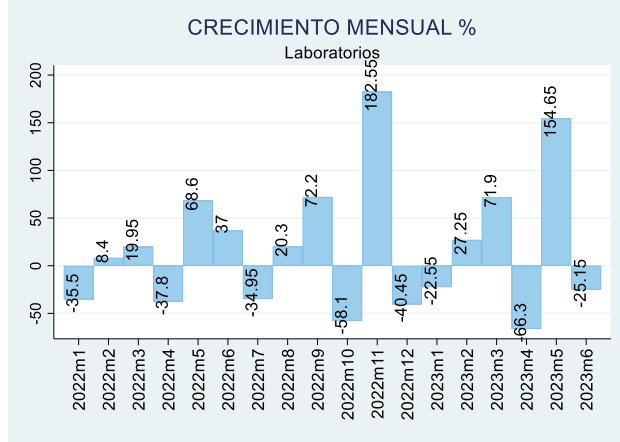
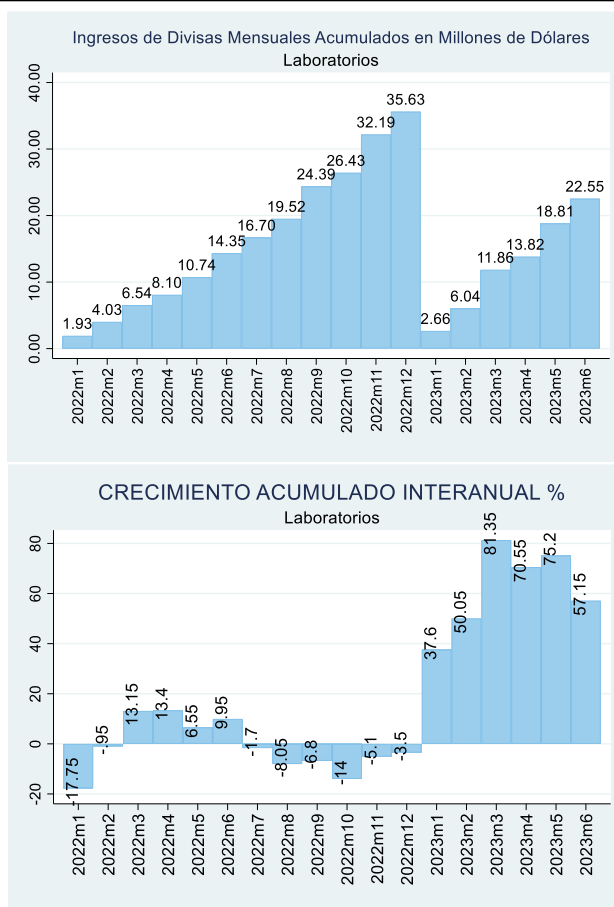
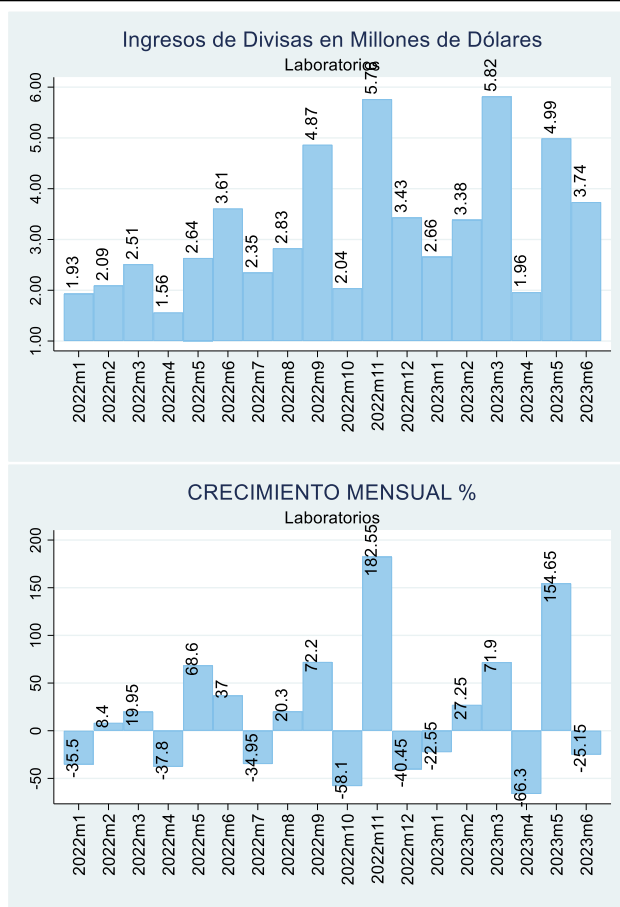
REPORTE ESTADÍSTICO

DE INGRESO DE DIVISAS DE LA COMISIÓN DE LABORATORIOS



Jose Gálvez / Gerencia de Competitividad
Mail: jose.galvez@agexport.org.gt
Publicación Mensual/JULIO 2023

La Gerencia de Competitividad de AGEXPORT cumpliendo con la solicitud del sector de laboratorios presenta el reporte estadístico del ingreso de divisas con información del BANGUAT de 37 empresas exportadoras.



Fuente: Elaborado por AGEXPORT con datos de BANGUAT.

MERCADOS DE EXPORTACIÓN

Cifras acumuladas al mes de junio 2023

Países	Monto en millones US\$	Participación de Mercado
Estados Unidos	19.51269	86.531%
Japón	0.561298	2.489%
Francia	0.55987	2.483%
Corea, República de	0.534975	2.372%
Costa Rica	0.30767	1.364%
Egipto	0.20274	0.899%
El Salvador	0.168637	0.748%
España	0.151643	0.672%
Irlanda	0.136465	0.605%
Hong Kong	0.078877	0.350%
Resto del Mundo	0.335125	1.486%

Fuente: Elaborado por AGEXPORT con datos de BANGUAT.

Visite el Observatorio de Competitividad del Sector Exportador

<https://www.competitividad.gt/web/>