

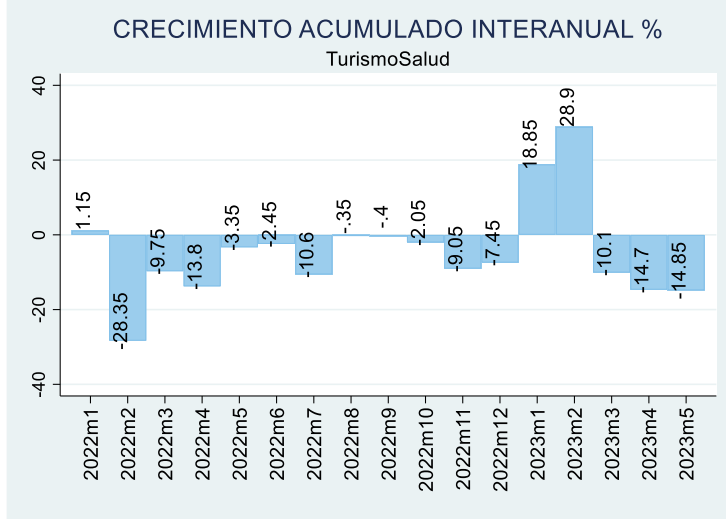
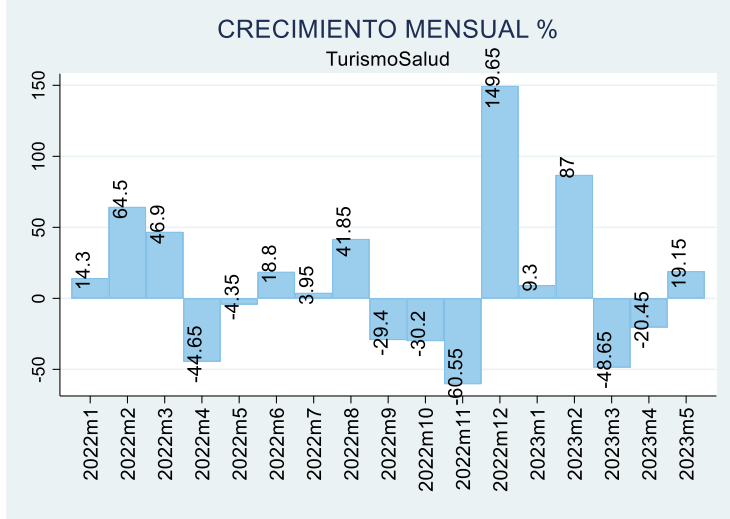
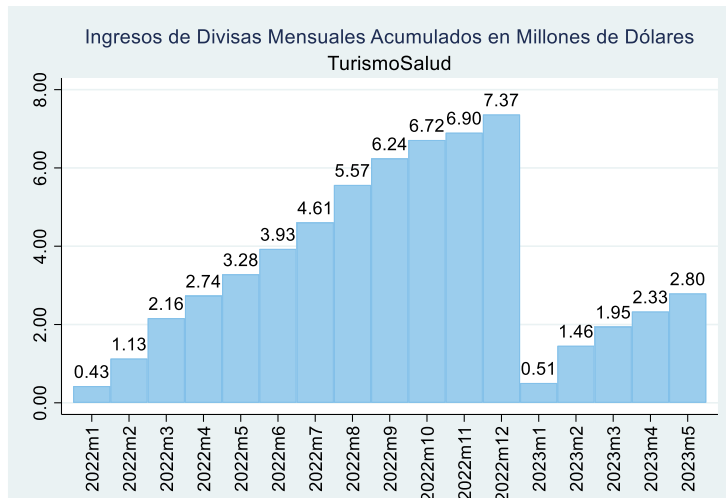
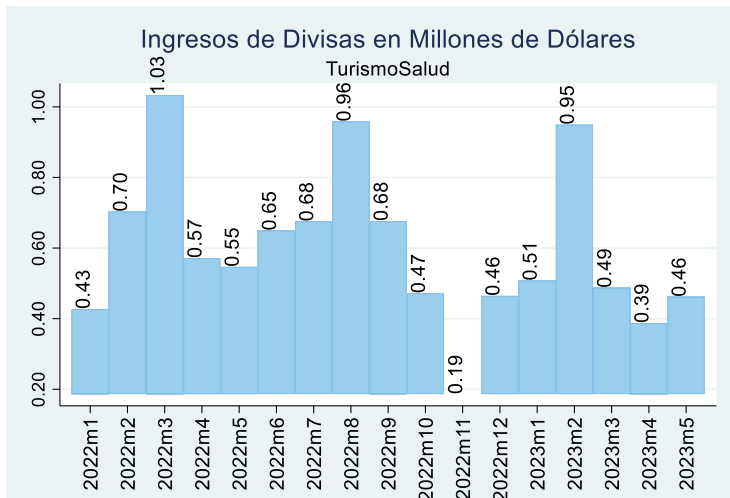
REPORTE ESTADÍSTICO

DE INGRESO DE DIVISAS
DE LA COMISIÓN DE
TURISMO DE SALUD Y BIENESTAR



Jose Gálvez / Gerencia de Competitividad
Mail: jose.galvez@agexport.org.gt
Publicación Mensual/ JUNIO 2023

La Gerencia de Competitividad de AGEXPORT cumpliendo con la solicitud del sector de Turismo de Salud y Bienestar presenta el reporte estadístico del ingreso de divisas con información del BANGUAT de 45 empresas exportadoras.



Fuente: Elaborado por AGEXPORT con datos de BANGUAT.

MERCADOS DE EXPORTACIÓN

Cifras acumuladas al mes de mayo de 2023

País	Monto en Millones de US\$	Participación de Mercado
Estados Unidos	2.277438	81.48%
Reino Unido	0.233854	8.37%
Irlanda	0.098149	3.51%
Singapur	0.05758	2.06%
España	0.053982	1.93%
Panamá	0.035127	1.26%
Bélgica	0.021925	0.78%
Países Bajos	0.014176	0.51%
México	0.001028	0.04%
Suiza	0.000912	0.03%
Resto del Mundo	0.000842	0.03%

Fuente: Elaborado por AGEXPORT con datos de BANGUAT..

Visite el Observatorio de Competitividad del Sector Exportador

<https://www.competitividad.gt/web/>