

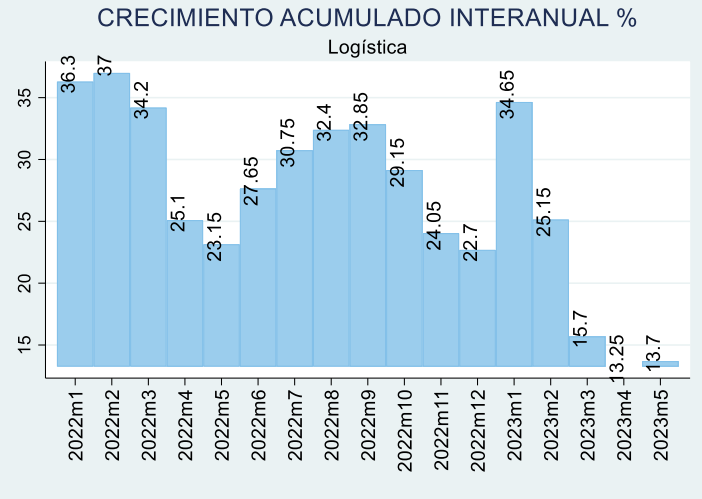
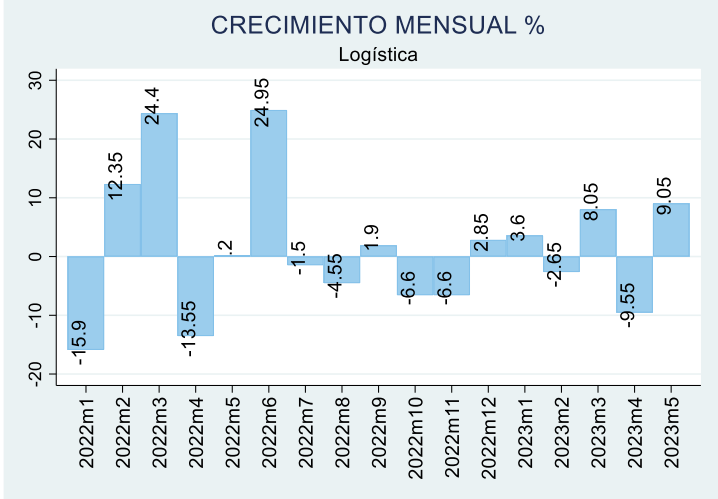
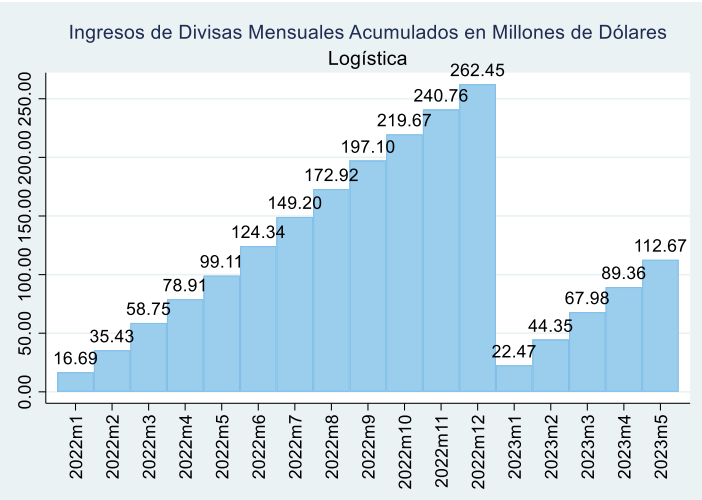
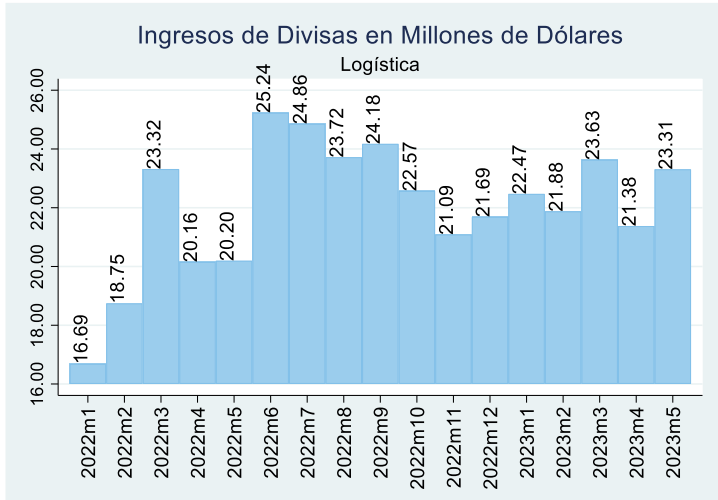
REPORTE ESTADÍSTICO

DE INGRESO DE DIVISAS
DE LA COMISIÓN DE
SIEX : LOGÍSTICA



Jose Gálvez / Gerencia de Competitividad
Mail: jose.galvez@agexport.org.gt
Publicación Mensual/JUNIO 2023

La Gerencia de Competitividad de AGEXPORT cumpliendo con la solicitud del sector de logística presenta el reporte estadístico del ingreso de divisas con información del BANGUAT de 96 empresas exportadoras.



Fuente: Elaborado por AGEXPORT con datos de BANGUAT.

MERCADOS DE EXPORTACIÓN

Cifras acumuladas al mes de mayo de 2023

País	Monto en Millones de US\$	Participación de Mercado
Estados Unidos	96.0642	85.26%
Singapur	5.408438	4.80%
Reino Unido	5.031613	4.47%
Panamá	2.929043	2.60%
Hong Kong	1.350256	1.20%
Alemania	0.300412	0.27%
Taiwan	0.235329	0.21%
Belice	0.223286	0.20%
Colombia	0.183414	0.16%
Perú	0.149133	0.13%
El Salvador	0.146524	0.13%
Resto del mundo	0.649945	0.58%
Italia	0.108598	0.10%

Fuente: Elaborado por AGEXPORT con datos de BANGUAT.

Visite el Observatorio de Competitividad del Sector Exportador

<https://www.competitividad.gt/web/>