

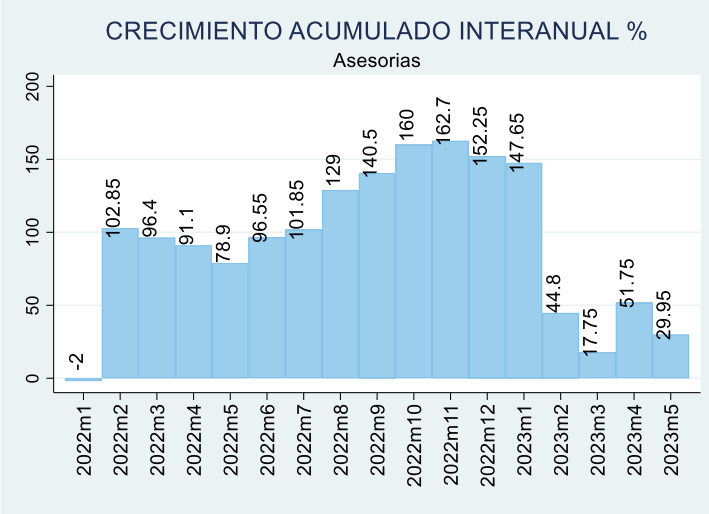
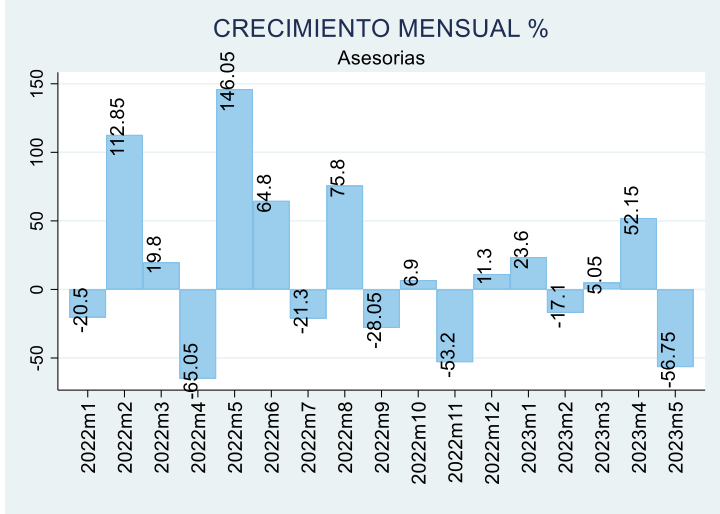
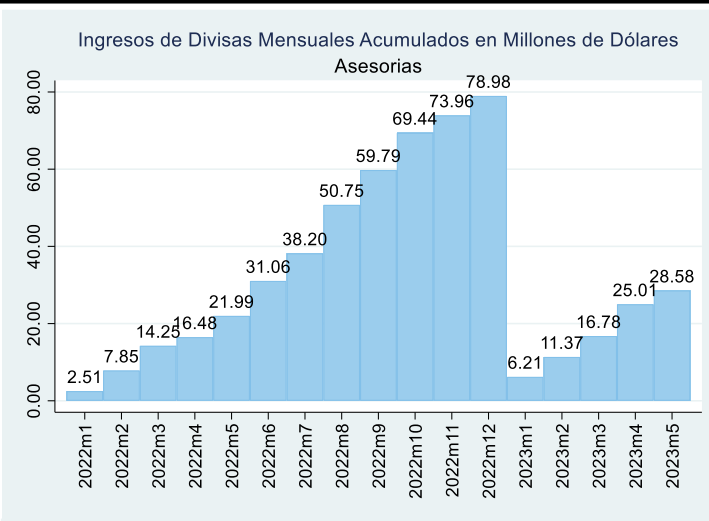
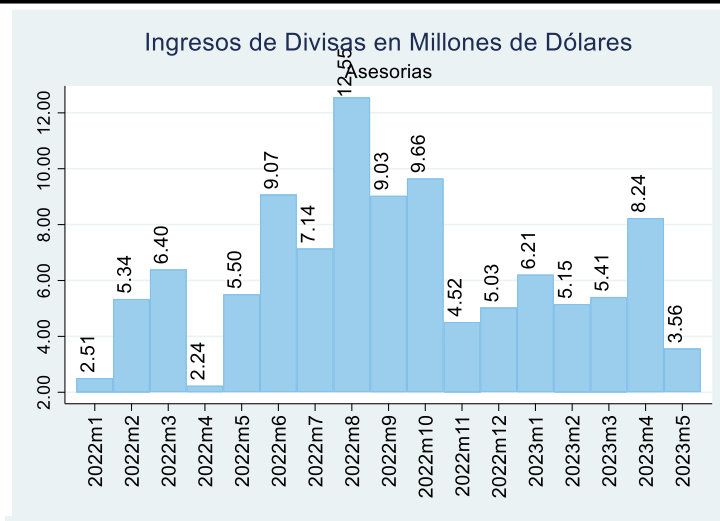
# REPORTE ESTADÍSTICO

DE INGRESO DE DIVISAS  
DE LA COMISIÓN DE  
SIEX: KPO



Jose Gálvez / Gerencia de Competitividad  
Mail: jose.galvez@agexport.org.gt  
Publicación Mensual/JUNIO 2023

La Gerencia de Competitividad de AGEXPORT cumpliendo con la solicitud del sector de Knowledge Process Outsourcing (KPO) presenta el reporte estadístico del ingreso de divisas con información del BANGUAT de una muestra de 73 empresas exportadoras.



Fuente: Elaborado por AGEXPORT con datos de BANGUAT.

## MERCADOS DE EXPORTACIÓN

### Cifras acumuladas al mes de mayo de 2023

País	Monto en Millones de US\$	Participación de Mercado
Estados Unidos	26.26535	91.908%
Panamá	1.913145	6.694%
México	0.139726	0.489%
Honduras	0.061506	0.215%
Países Bajos	0.047572	0.166%
Alemania	0.02715	0.095%
España	0.021064	0.074%
Luxemburgo	0.015195	0.053%
Colombia	0.014912	0.052%
Reino Unido	0.012829	0.045%
Resto del Mundo	0.059413	0.208%

Fuente: Elaborado por AGEXPORT con datos de BANGUAT.

Visite el Observatorio de Competitividad del Sector Exportador

<https://www.competitividad.gt/web/>