

REPORTE ESTADÍSTICO

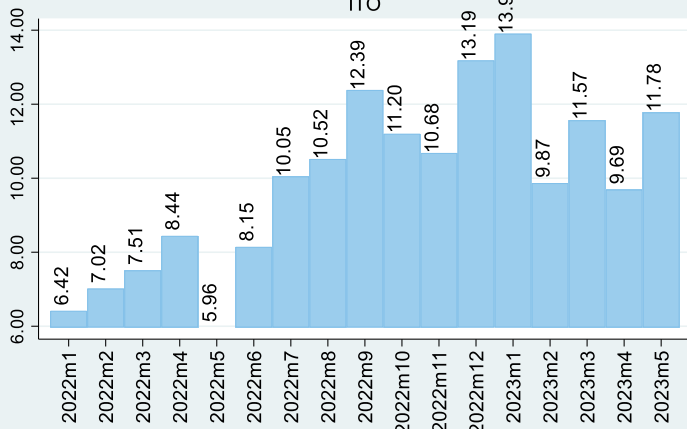
DE INGRESO DE DIVISAS
DE LA COMISIÓN DE
ITO



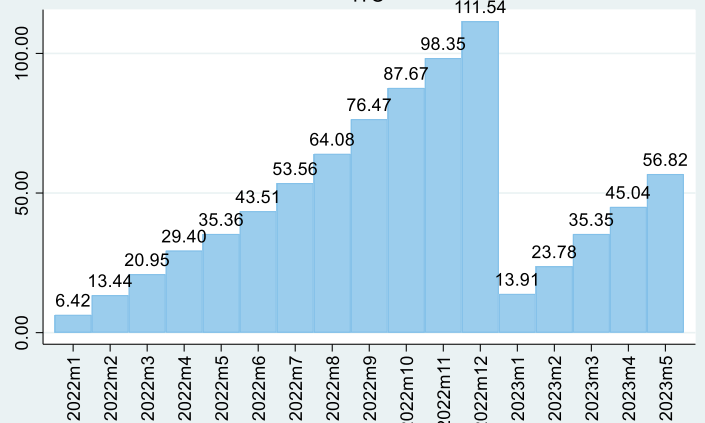
Jose Gálvez / Gerencia de Competitividad
Mail: jose.galvez@agexport.org.gt
Publicación Mensual/JUNIO 2023

La Gerencia de Competitividad de AGEXPORT cumpliendo con la solicitud del sector de Information Technology Outsourcing (ITO) presenta el reporte estadístico del ingreso de divisas con información del BANGUAT de 79 empresas exportadoras.

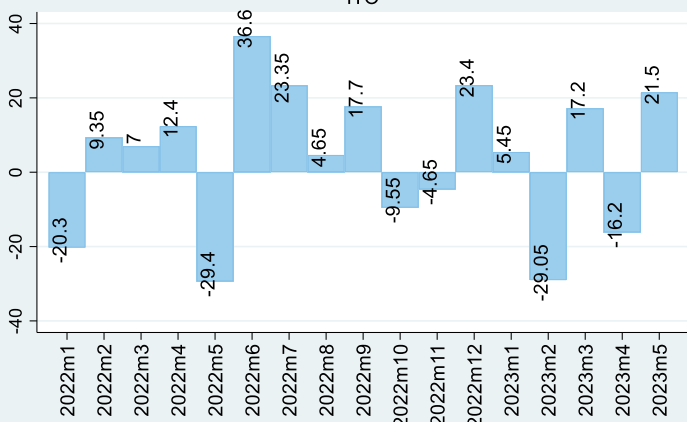
Ingresos de Divisas en Millones de Dólares ITO



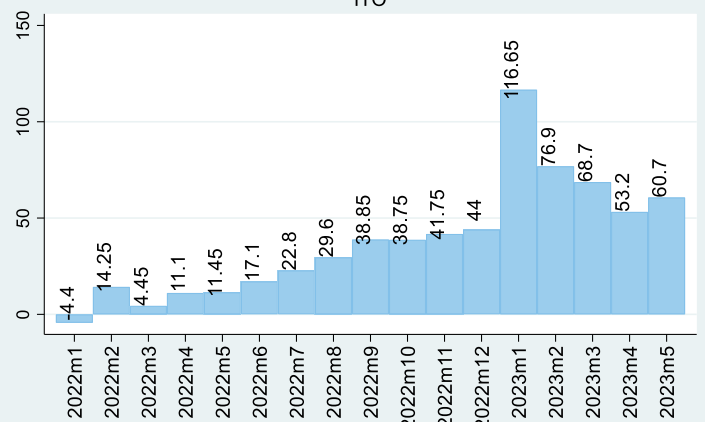
Ingresos de Divisas Mensuales Acumulados en Millones de Dólares ITO



CRECIMIENTO MENSUAL % ITO



CRECIMIENTO ACUMULADO INTERANUAL % ITO



MERCADOS DESTINO DE EXPORTACIÓN Cifras acumulados al mes de mayo de 2023

Países	Monto en Millones de US\$	Participación de Mercado
Estados Unidos	54.64731	96.18%
Irlanda	0.687483	1.21%
Luxemburgo	0.567004	1.00%
Honduras	0.283912	0.50%
Canadá	0.180934	0.32%
España	0.149764	0.26%
Alemania	0.114048	0.20%
Brasil	0.056473	0.10%
Panamá	0.037737	0.07%
México	0.036897	0.06%
Costa Rica	0.02546	0.04%
El Salvador	0.012224	0.02%
Colombia	0.01027	0.02%
Bolivia	0.008985	0.02%
Reino Unido	0.000988	0.00%
Suiza	0.00013	0.00%

Fuente: Elaborado por AGEXPORT con datos de BANGUAT..

Visite el Observatorio de Competitividad del Sector Exportador

<https://www.competitividad.gt/web/>