

REPORTE ESTADÍSTICO

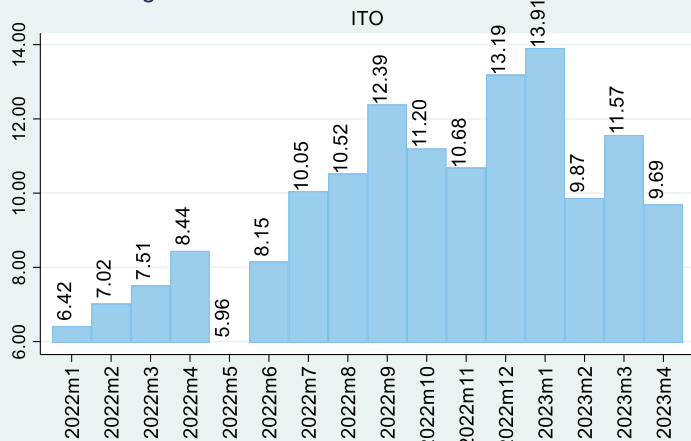
DE INGRESO DE DIVISAS
DE LA COMISIÓN DE
ITO



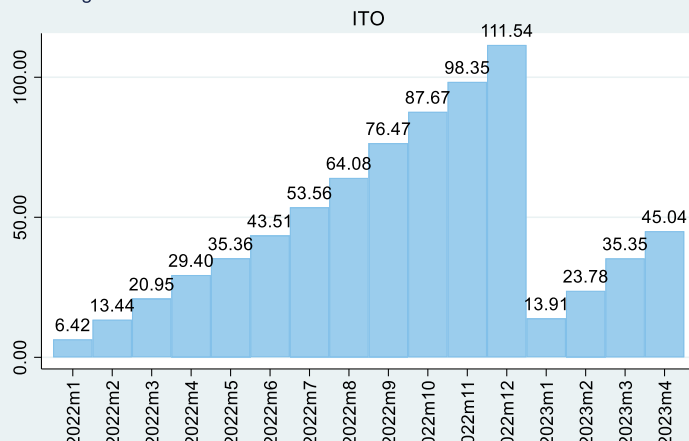
Jose Gálvez / Gerencia de Competitividad
Mail: jose.galvez@agexport.org.gt
Publicación Mensual/ Mayo 2023

La Gerencia de Competitividad de AGEXPORT cumpliendo con la solicitud del sector de Information Technology Outsourcing (ITO) presenta el reporte estadístico del ingreso de divisas con información del BANGUAT de 79 empresas exportadoras.

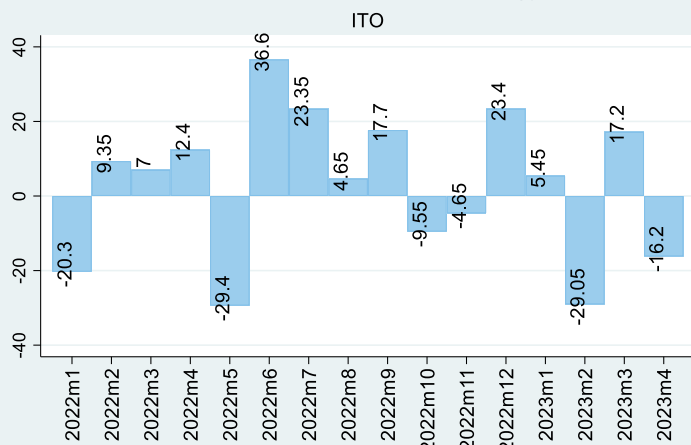
Ingresos de Divisas en Millones de Dólares



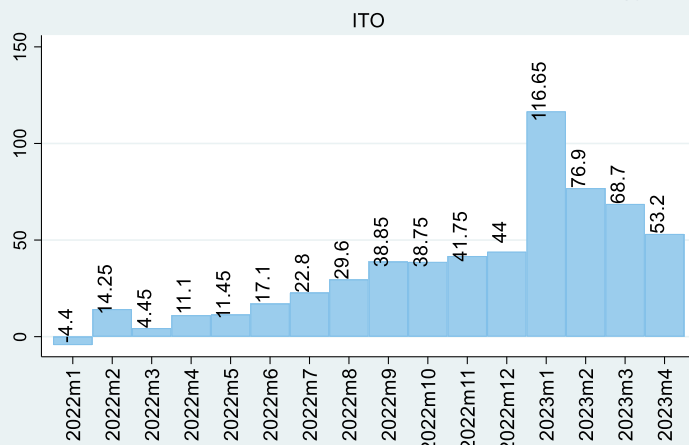
Ingresos de Divisas Mensuales Acumulados en Millones de Dólares



CRECIMIENTO MENSUAL %



CRECIMIENTO ACUMULADO INTERANUAL %



Fuente: Elaborado por AGEXPORT con datos de BANGUAT.

MERCADOS DESTINO DE EXPORTACIÓN Cifras acumulados al mes de abril de 2023

País	Monto en Millones de US\$	Participación de Mercado
Estados Unidos	43.1713	95.85%
Irlanda	0.504814	1.12%
Luxemburgo	0.490307	1.09%
Honduras	0.262891	0.58%
Canadá	0.180934	0.40%
España	0.149764	0.33%
Alemania	0.107462	0.24%
Brasil	0.056473	0.13%
México	0.035642	0.08%
Panamá	0.032793	0.07%
Costa Rica	0.01576	0.03%
Resto del Mundo	0.031527	0.07%

Fuente: Elaborado por AGEXPORT con datos de BANGUAT..

Visite el Observatorio de Competitividad del Sector Exportador

<https://www.competitividad.gt/web/>