

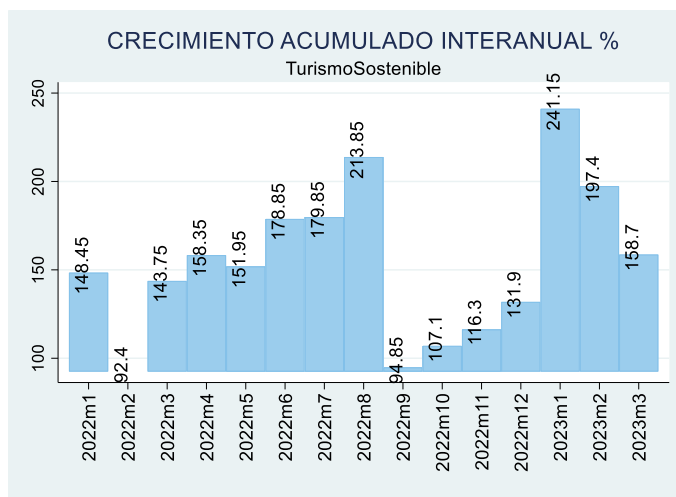
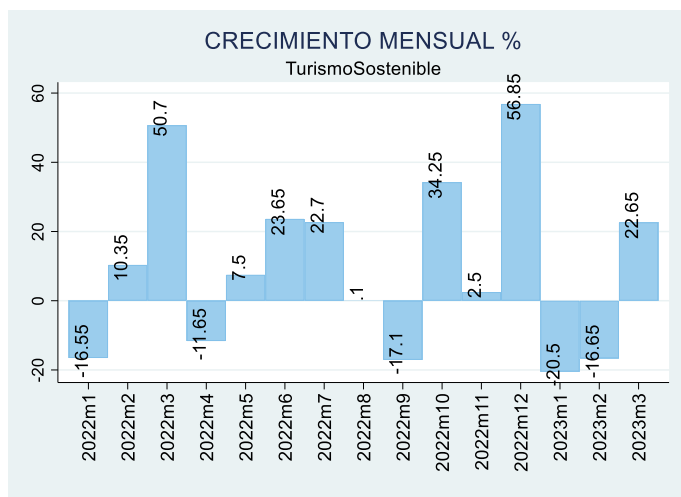
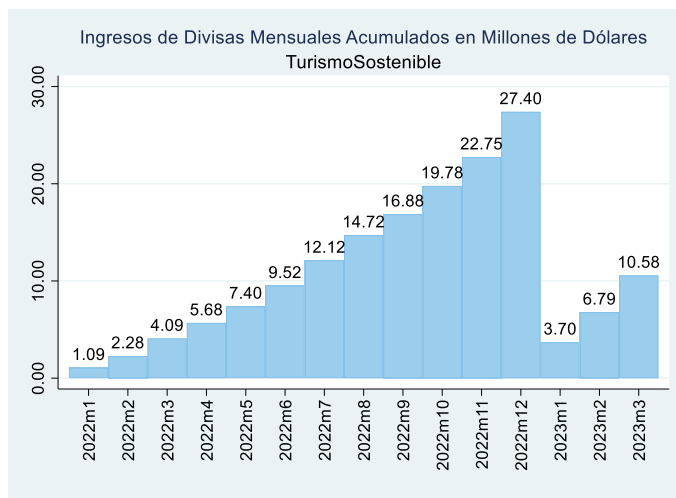
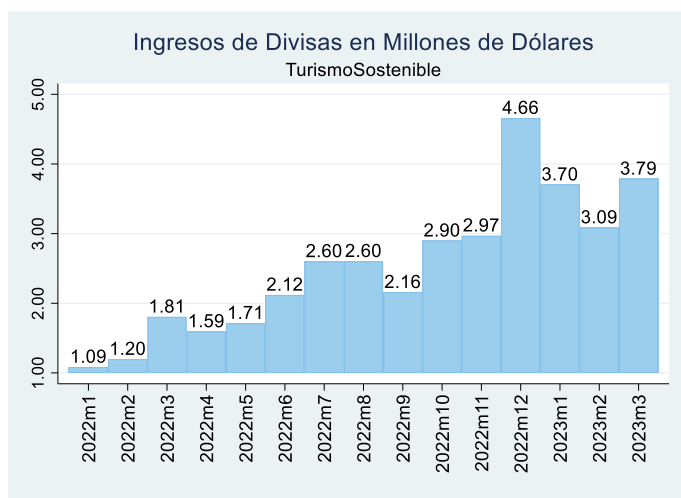
REPORTE ESTADÍSTICO

DE INGRESO DE DIVISAS DEL
SECTOR DE
TURISMO SOSTENIBLE



Jose Gálvez / Gerencia de Competitividad
Mail: jose.galvez@agexport.org.gt
Publicación Mensual/Abril 2023

La Gerencia de Competitividad de AGEXPORT cumpliendo con la solicitud del sector de Turismo Sostenible presenta el reporte estadístico del ingreso de divisas con información del BANGUAT de 44 empresas exportadoras.



Fuente: Elaborado por AGEXPORT con datos de BANGUAT.

MERCADOS DE EXPORTACIÓN

Cifras acumulados al mes de marzo 2023

País	Monto en Millones de US\$	Participación de Mercado
Estados Unidos	9.54	90.20%
Alemania	0.20	1.91%
Reino Unido	0.17	1.57%
Francia	0.15	1.42%
Suiza	0.11	1.06%
Chile	0.10	0.94%
Panamá	0.08	0.73%
Costa Rica	0.04	0.40%
España	0.04	0.34%
México	0.03	0.29%
Resto del Mundo	0.12	1.14%

Fuente: Elaborado por AGEXPORT con datos de BANGUAT.

Visite el Observatorio de Competitividad del Sector Exportador

<https://www.competitividad.gt/web/>