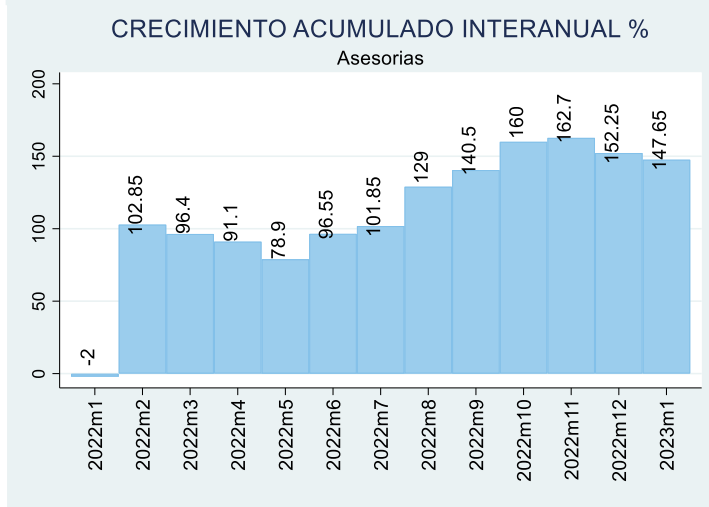
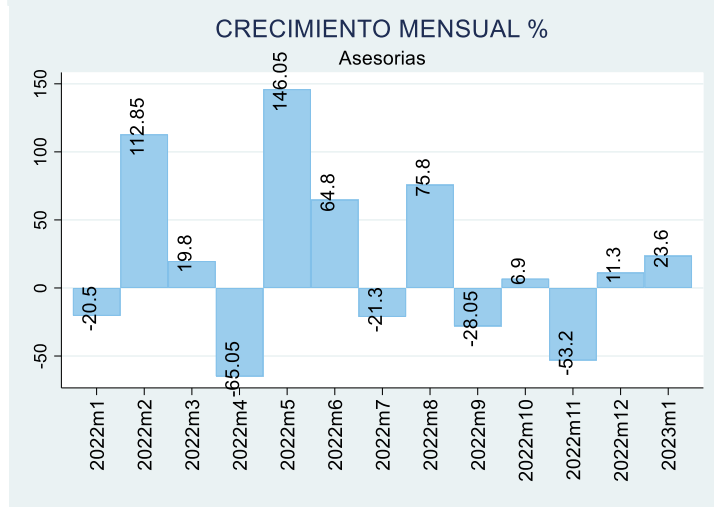
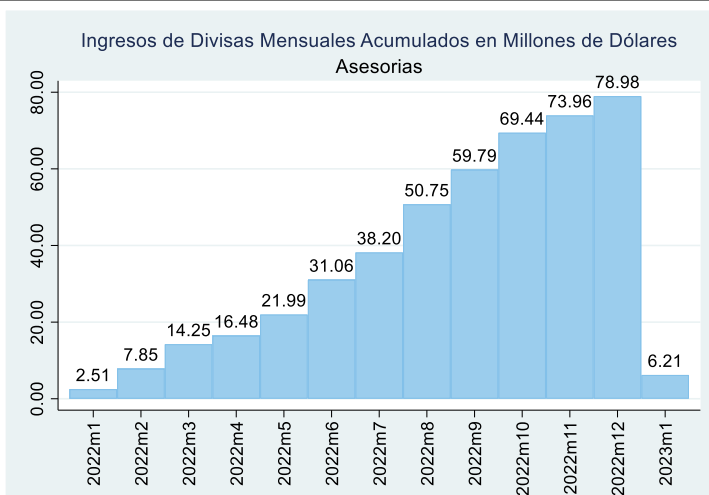
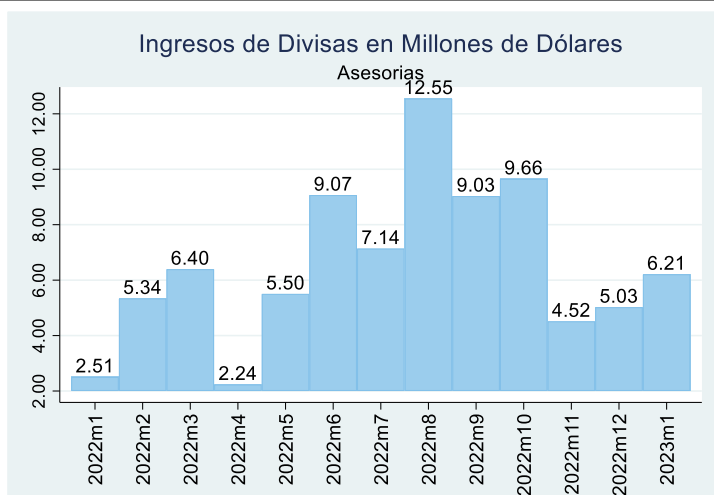


# REPORTE ESTADÍSTICO

DE INGRESO DE DIVISAS  
DE LA COMISIÓN DE  
SIEX: KPO



La Gerencia de Competitividad de AGEXPORT cumpliendo con la solicitud del sector de Knowledge Process Outsourcing (KPO) presenta el reporte estadístico del ingreso de divisas con información del BANGUAT de una muestra de 73 empresas exportadoras.



Fuente: Elaborado por AGEXPORT con datos de BANGUAT.

## MERCADOS DE EXPORTACIÓN

*Cifras acumulados al mes de enero de 2022*

País	Monto en Millones de US\$	Participación de Mercado
Estados Unidos	6.03	97.11%
Panamá	0.10	1.59%
México	0.04	0.66%
Alemania	0.01	0.15%
Letonia	0.01	0.11%
Países Bajos	0.01	0.11%
Suecia	0.01	0.10%
España	0.01	0.09%
Honduras	0.00	0.03%
Costa Rica	0.00	0.03%

Fuente: Elaborado por AGEXPORT con datos de BANGUAT.

Visite el Observatorio de Competitividad del Sector Exportador

<https://www.competitividad.gt/web/>