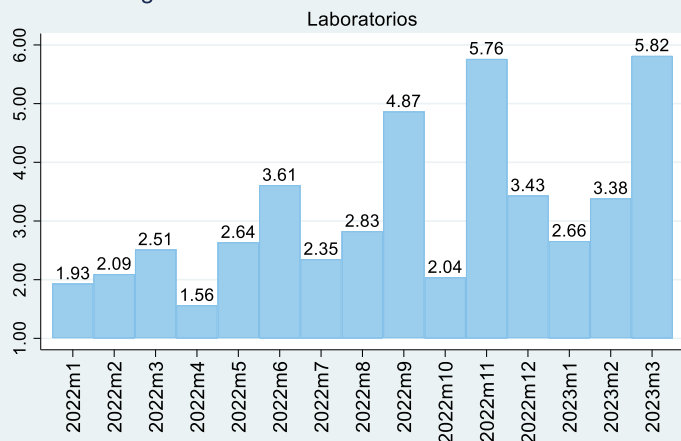




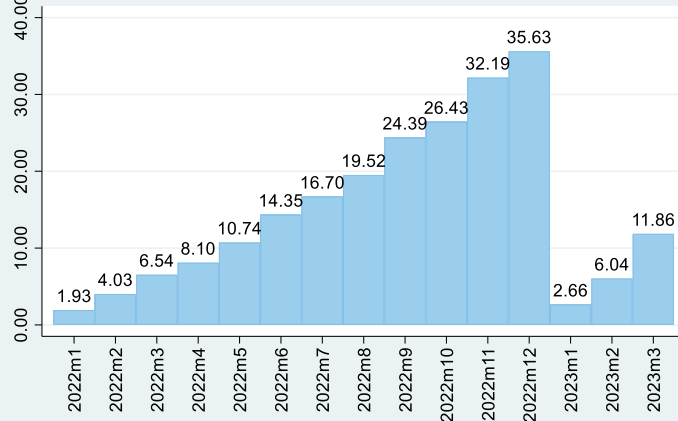
Jose Gálvez / Gerencia de Competitividad  
Mail: jose.galvez@agexport.org.gt  
Publicación Mensual/Abril 2023

La Gerencia de Competitividad de AGEXPORT cumpliendo con la solicitud del sector de laboratorios presenta el reporte estadístico del ingreso de divisas con información del BANGUAT de 37 empresas exportadoras.

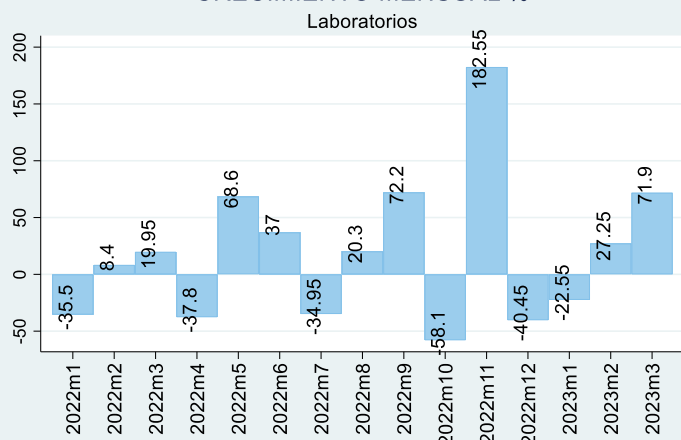
Ingresos de Divisas en Millones de Dólares



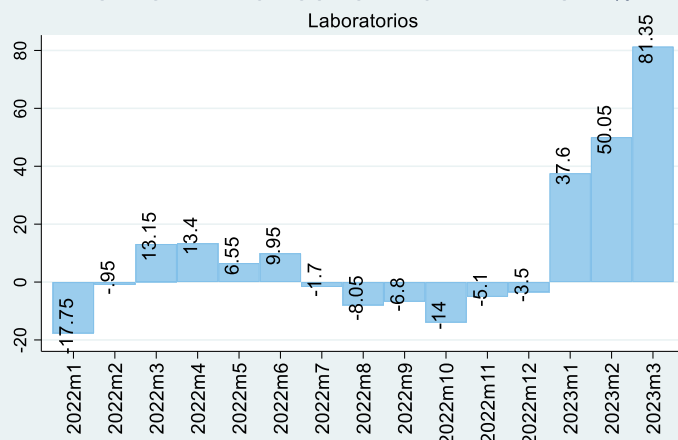
Ingresos de Divisas Mensuales Acumulados en Millones de Dólares



CRECIMIENTO MENSUAL %



CRECIMIENTO ACUMULADO INTERANUAL %



Fuente: Elaborado por AGEXPORT con datos de BANGUAT.

## MERCADOS DE EXPORTACIÓN

### Cifras acumulados al mes de Marzo 2023

País	Monto en Millones de US\$	Participación de Mercado
Estados Unidos	9.73	82.00%
Japón	0.43	3.63%
Corea, República de	0.38	3.21%
Francia	0.36	3.08%
Costa Rica	0.29	2.43%
Egipto	0.20	1.71%
El Salvador	0.10	0.84%
Irlanda	0.09	0.79%
España	0.06	0.51%
Hong Kong	0.05	0.46%
Panamá	0.03	1.35%

Fuente: Elaborado por AGEXPORT con datos de BANGUAT.

Visite el Observatorio de Competitividad del Sector Exportador

<https://www.competitividad.gt/web/>