

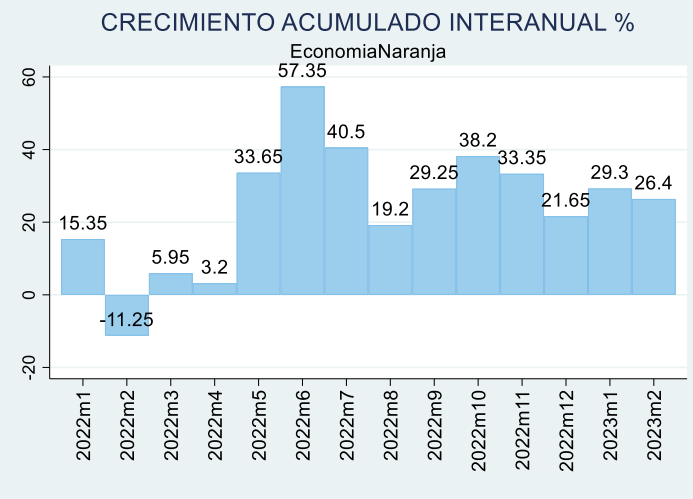
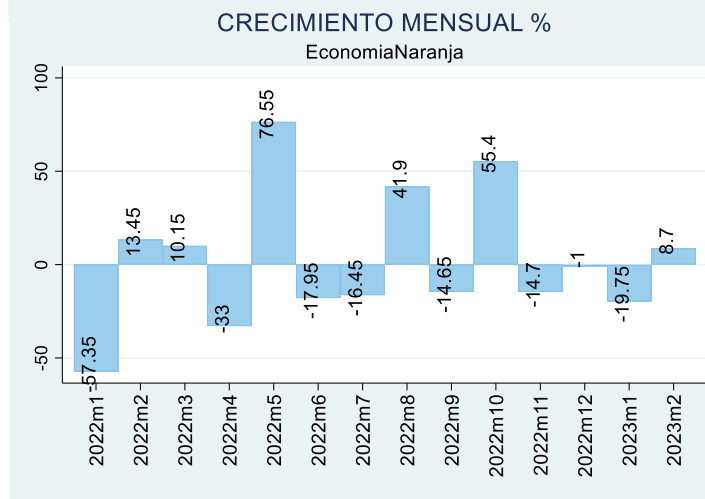
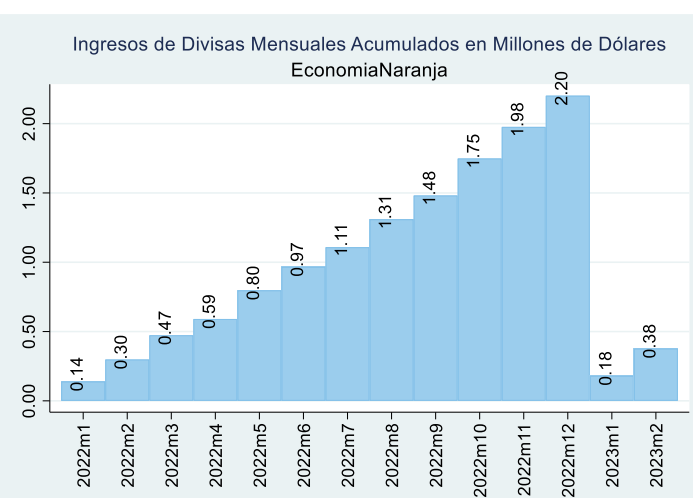
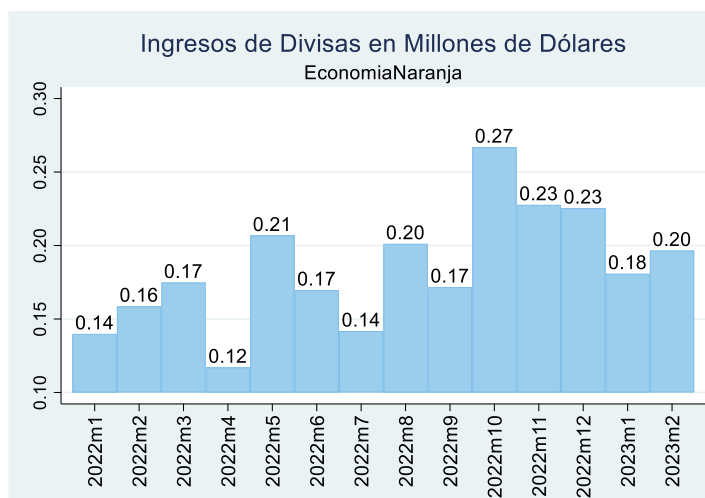
REPORTE ESTADÍSTICO

DE INGRESO DE DIVISAS
DE LA COMISIÓN DE
ECONOMÍA NARANJA



Jose Gálvez / Gerencia de Competitividad
Mail: jose.galvez@agexport.org.gt
Publicación Mensual/ Marzo 2023

La Gerencia de Competitividad de AGEXPORT cumpliendo con la solicitud del sector de Economía Naranja presenta el reporte estadístico del ingreso de divisas con información del BANGUAT de 38 empresas exportadoras.



Fuente: Elaborado por AGEXPORT con datos de BANGUAT.

MERCADOS DE EXPORTACIÓN

Cifras acumulados al mes de Febrero 2023

| País | Monto en Millones de US\$ | Participación de Mercado |
|----------------|---------------------------|--------------------------|
| Estados Unidos | 0.372469 | 98.65% |
| México | 0.003936 | 1.04% |
| Honduras | 0.00053 | 0.14% |
| Costa Rica | 0.00046 | 0.12% |
| Panamá | 0.000162 | 0.04% |

Fuente: Elaborado por AGEXPORT con datos de BANGUAT.

Visite el Observatorio de Competitividad del Sector Exportador
<https://www.competitividad.gt/web/>