

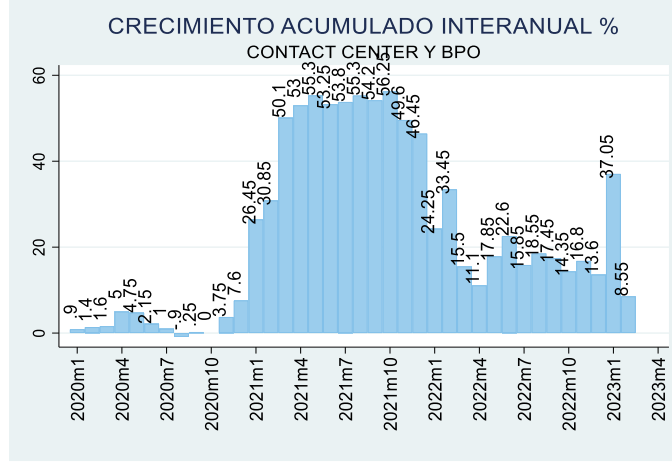
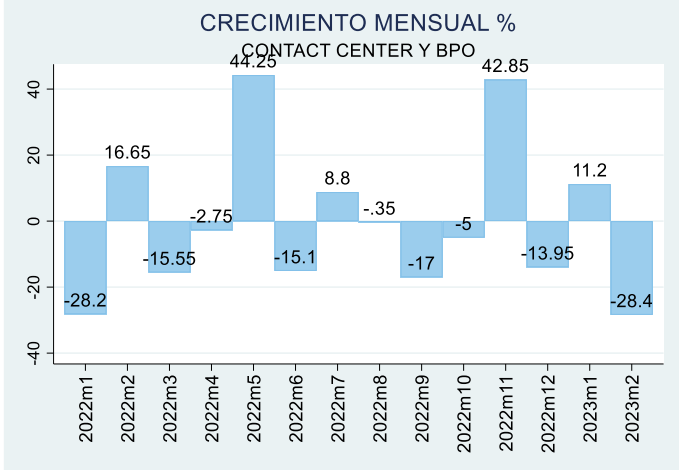
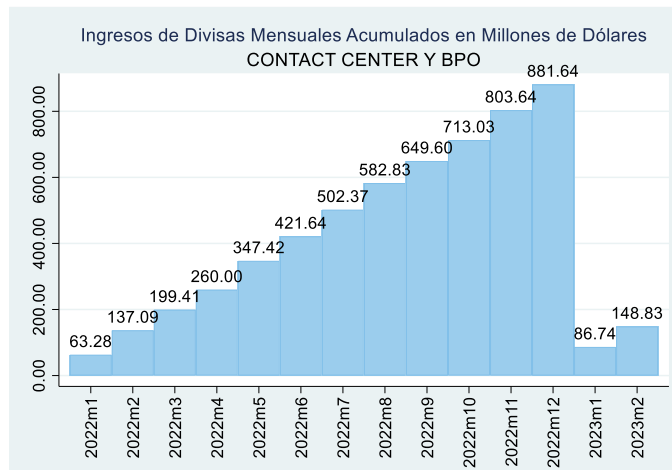
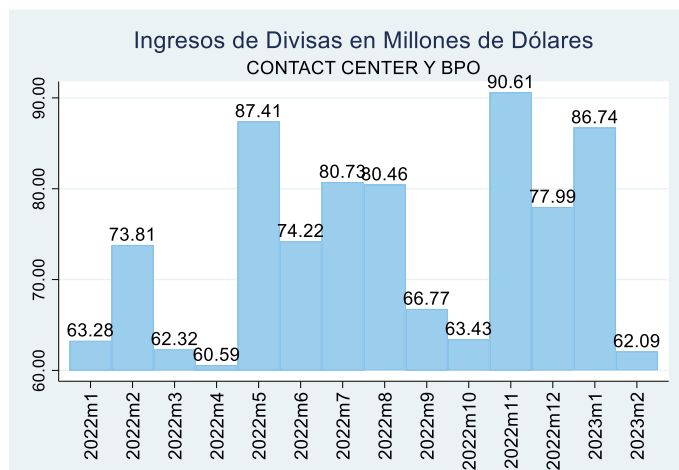
REPORTE ESTADÍSTICO

DE INGRESO DE DIVISAS
DEL SECTOR DE
CONTACT CENTER & BPO



Jose Gálvez / Gerencia de Competitividad
Mail: jose.galvez@agexport.org.gt
Publicación Mensual/ Marzo 2023

La Gerencia de Competitividad de AGEXPORT cumpliendo con la solicitud del sector de CC & BPO presenta el reporte estadístico del ingreso de divisas con información del BANGUAT de 28 empresas exportadoras.



Fuente: Elaborado por AGEXPORT con datos de BANGUAT.

MERCADOS DE EXPORTACIÓN

Cifras acumuladas al mes de Febrero de 2023

País	Monto en Millones de US\$	Participación de Mercado
Estados Unidos	140.3335	94.29%
Canadá	7.90285	5.31%
Reino Unido	0.563108	0.38%
Irlanda	0.026063	0.02%

Fuente: Elaborado por AGEXPORT con datos de BANGUAT.

Visite el Observatorio de Competitividad del Sector Exportador

<https://www.competitividad.gt/web/>