

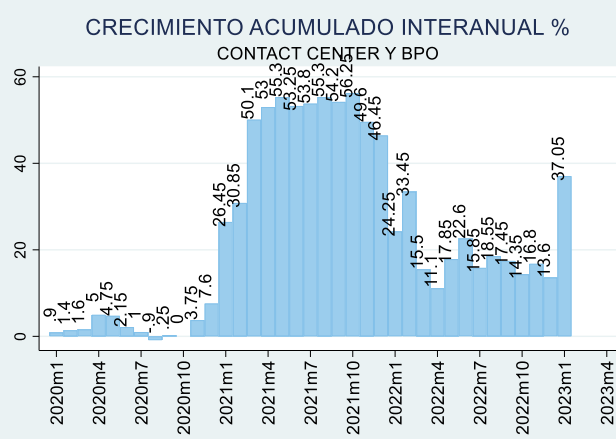
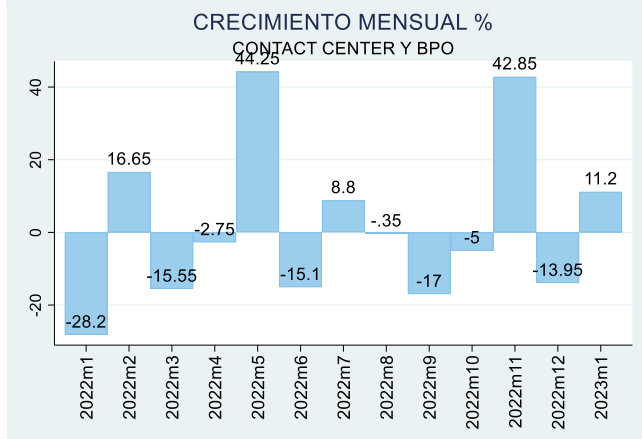
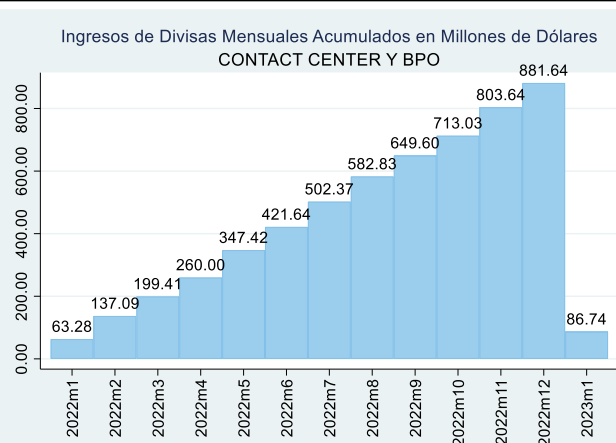
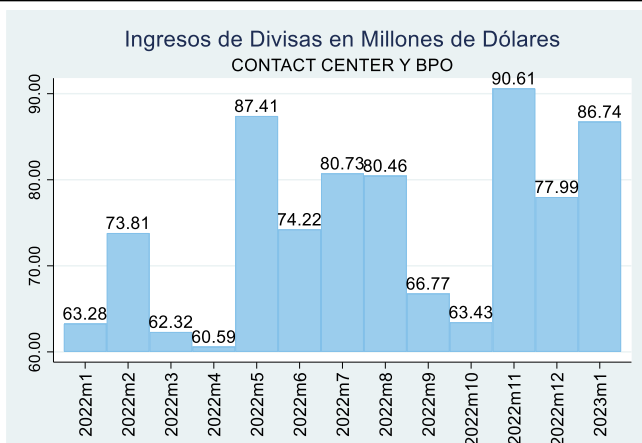
# REPORTE ESTADÍSTICO

DE INGRESO DE DIVISAS  
DEL SECTOR DE  
**CONTACT CENTER & BPO**



Jose Gálvez / Gerencia de Competitividad  
Mail: jose.galvez@agexport.org.gt  
Publicación Mensual/ Febrero 2023

La Gerencia de Competitividad de AGEXPORT cumpliendo con la solicitud del sector de CC & BPO presenta el reporte estadístico del ingreso de divisas con información del BANGUAT de 28 empresas exportadoras.



Fuente: Elaborado por AGEXPORT con datos de BANGUAT.

## MERCADOS DE EXPORTACIÓN

*Cifras acumuladas al mes de Enero de 2023*

Países	Monto en Millones de US\$	Participación de Mercado
Estados Unidos	82.59	95.21%
Canadá	3.65	4.21%
Reino Unido	0.49	0.57%
Irlanda	0.01	0.01%

Fuente: Elaborado por AGEXPORT con datos de BANGUAT.

Visite el Observatorio de Competitividad del Sector Exportador

<https://www.competitividad.gt/web/>