

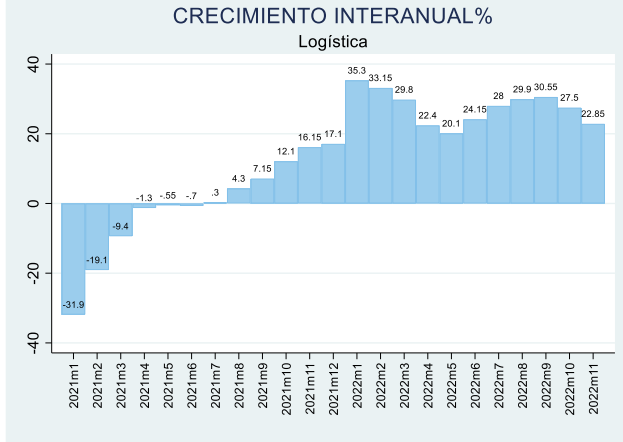
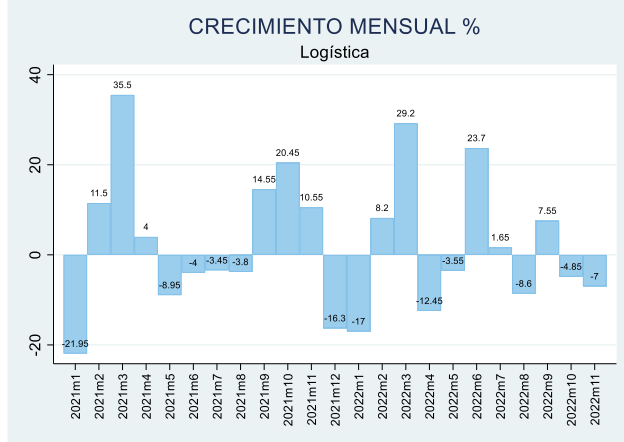
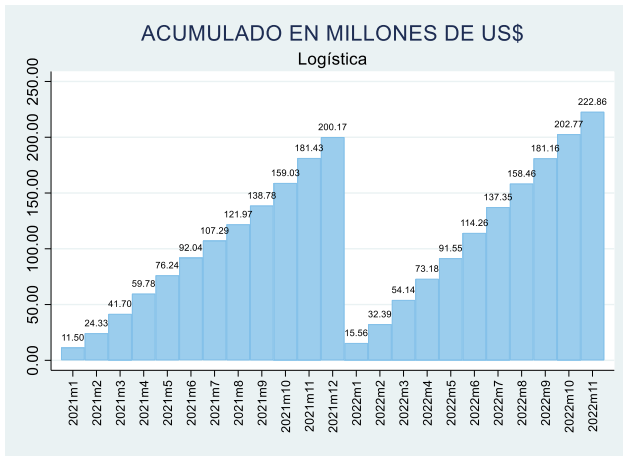
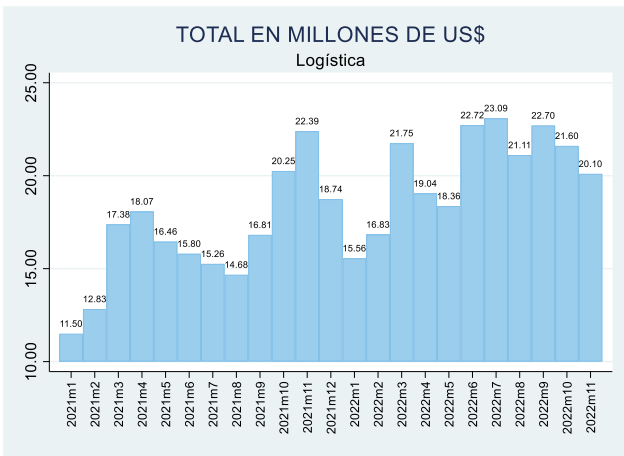
REPORTE ESTADÍSTICO

DE INGRESO DE DIVISAS
DE LA COMISIÓN DE
SIEX : LOGÍSTICA



Jose Gálvez / Gerencia de Competitividad
Mail: jose.galvez@agexport.org.gt
Publicación Mensual/Noviembre 2022

La Gerencia de Competitividad de AGEXPORT cumpliendo con la solicitud del sector de logística presenta el reporte estadístico del ingreso de divisas con información del BANGUAT de una muestra de 75 empresas exportadoras.



Fuente: Elaborado por AGEXPORT con datos de BANGUAT.

MERCADOS DE EXPORTACIÓN

Cifras acumuladas al mes de Noviembre 2022

Países	Monto en Millones de Dólares	Porcentaje de Participación
Estados Unidos	189.5778	85.1%
Panamá	8.839313	4.0%
Singapur	8.491124	3.8%
Reino Unido	8.255512	3.7%
Hong Kong	1.581434	0.7%
Taiwan, Provincia de China	1.182616	0.5%
Belize	0.859665	0.4%
México	0.847826	0.4%
Resto del mundo	3.229524	1.4%

Fuente: Elaborado por AGEXPORT con datos de BANGUAT.

Visite el Observatorio de Competitividad del Sector Exportador

<https://www.competitividad.gt/web/>