

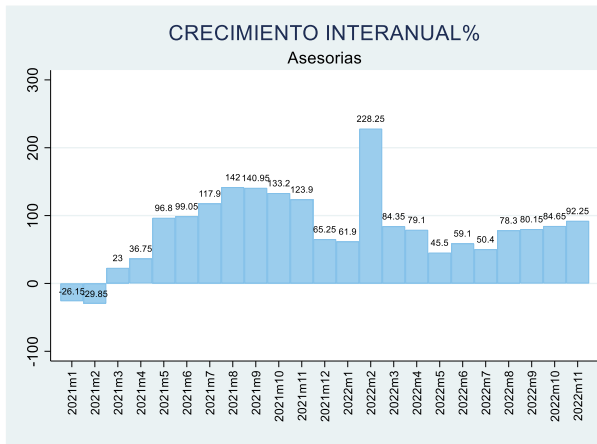
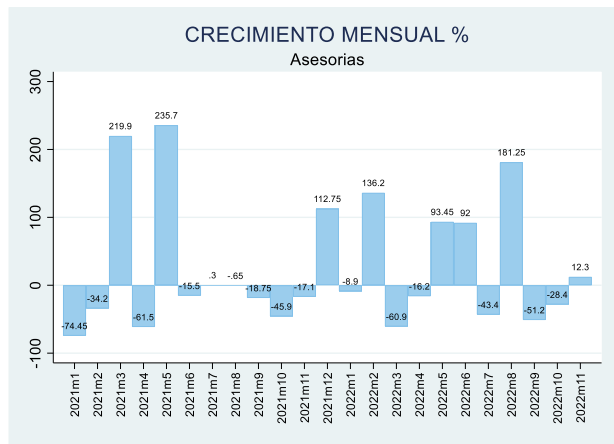
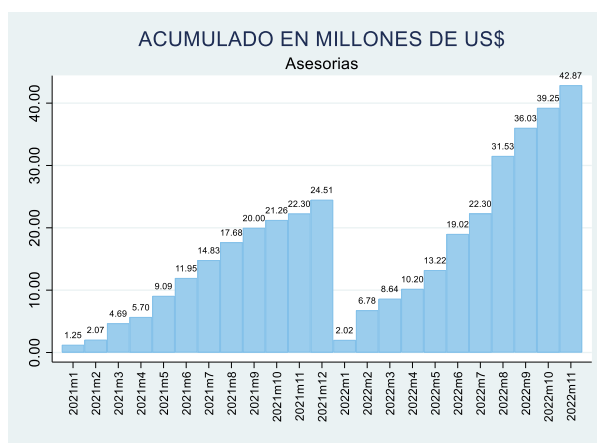
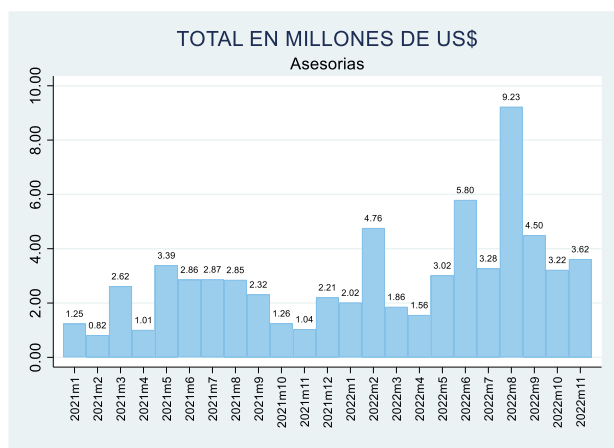
REPORTE ESTADÍSTICO

DE INGRESO DE DIVISAS
DE LA COMISIÓN DE
SIEX: KPO



Jose Gálvez / Gerencia de Competitividad
Mail: jose.galvez@agexport.org.gt
Publicación Mensual/Noviembre 2022

La Gerencia de Competitividad de AGEXPORT cumpliendo con la solicitud del sector de Knowledge Process Outsourcing (KPO) presenta el reporte estadístico del ingreso de divisas con información del BANGUAT de una muestra de 43 empresas exportadoras.



Fuente: Elaborado por AGEXPORT con datos de BANGUAT.

MERCADOS DE EXPORTACIÓN

Cifras acumuladas al mes de Noviembre de 2022

Países	Asesorías en Millones de Dólares	Porcentaje de Participación
Estados Unidos	34.715	80.97%
Panamá	5.7709	13.46%
Honduras	1.6689	3.89%
Nicaragua	0.1745	0.41%
México	0.0962	0.22%
Países Bajos	0.0897	0.21%
Costa Rica	0.0545	0.13%
Alemania	0.0441	0.10%
Resto del mundo	0.2604	0.61%

Fuente: Elaborado por AGEXPORT con datos de BANGUAT.

Visite el Observatorio de Competitividad del Sector Exportador

<https://www.competitividad.gt/web/>