

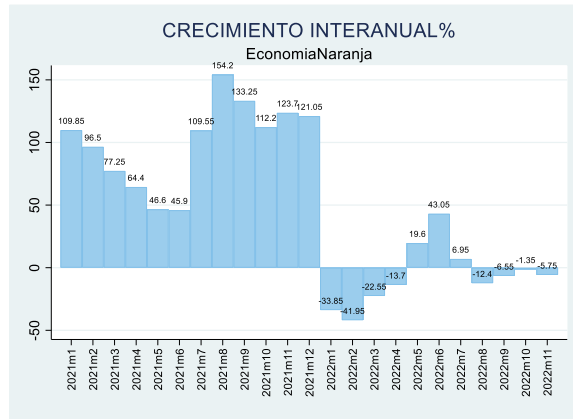
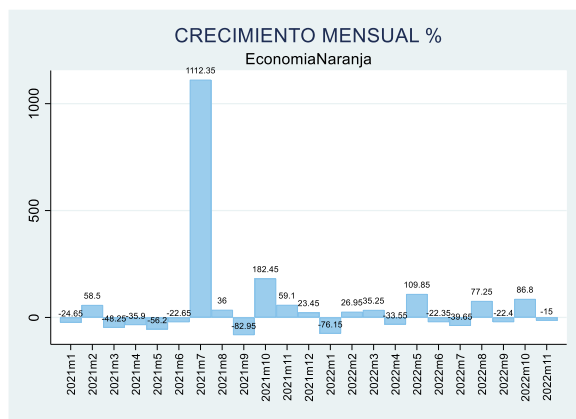
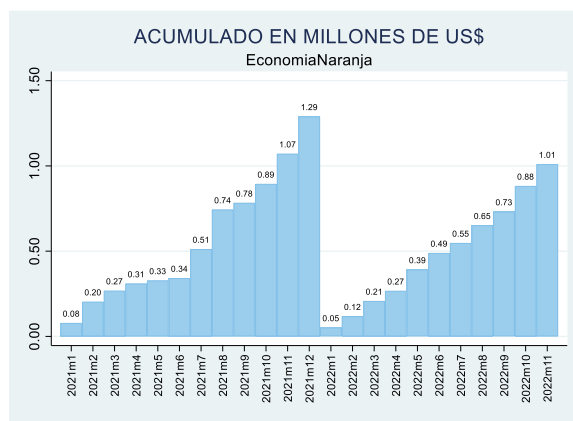
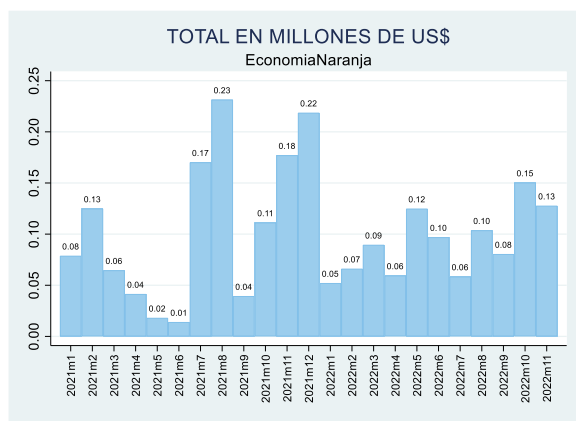
# REPORTE ESTADÍSTICO

DE INGRESO DE DIVISAS  
DE LA COMISIÓN DE  
ECONOMÍA NARANJA



Jose Gálvez / Gerencia de Competitividad  
Mail: jose.galvez@agexport.org.gt  
Publicación Mensual/ Noviembre 2022

La Gerencia de Competitividad de AGEXPORT cumpliendo con la solicitud del sector de Economía Naranja presenta el reporte estadístico del ingreso de divisas con información del BANGUAT de una muestra de 20 empresas exportadoras.



Fuente: Elaborado por AGEXPORT con datos de BANGUAT.

## MERCADOS DE EXPORTACIÓN

Cifras acumulados al mes de Noviembre 2022

Países	Monto en Millones de Dólares	Porcentaje de Participación
Estados Unidos	0.960491	95%
Honduras	0.014565	1%
Colombia	0.014113	1%
Panamá	0.010419	1%
Uruguay	0.006055	1%
El Salvador	0.002854	0.05%
Bermudas	0.001979	0.05%

Fuente: Elaborado por AGEXPORT con datos de BANGUAT.

Visite el Observatorio de Competitividad del Sector Exportador  
<https://www.competitividad.gt/web/>