

# BOLETÍN ECONÓMICO

SEPTIEMBRE 2022

Elaborado por: **Jose Gálvez**  
Analista Económico  
Gerencia de Competitividad  
Contacto: jose.galvez@agexport.org.gt

[www.competitividad.gt](http://www.competitividad.gt)

## TIPO DE CAMBIO

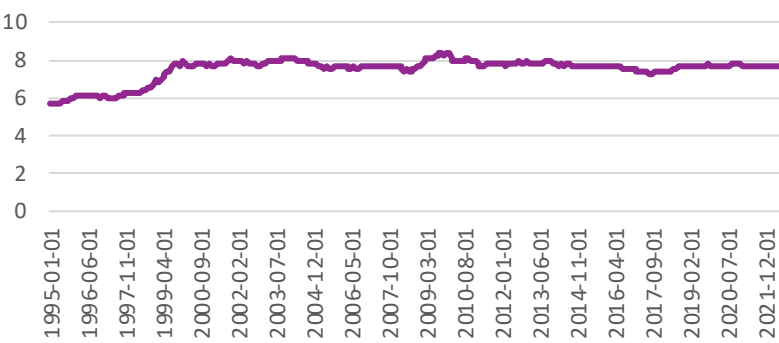
| País                | Tipo de cambio | Tendencia de Septiembre 2022 | % Semana | % Mensual | % Anual | Mini gráfica |
|---------------------|----------------|------------------------------|----------|-----------|---------|--------------|
| Guatemala (Quetzal) | 7.88           | Depreciación                 | ↑ 0.61%  | ↑ 1.96%   | ↑ 1.8%  |              |
| México (Peso)       | 20.16          | Depreciación                 | ↑ 1.2%   | ↑ 0.8%    | ↓ -1.6% |              |
| Honduras (Lempira)  | 24.69          | Depreciación                 | ↑ 0.485% | ↑ 0.34%   | ↑ 2.9%  |              |
| Costa Rica (Colón)  | 627.4          | Apreciación                  | ↓ -0.4%  | ↓ -1.9%   | ↑ 0.6%  |              |
| Colombia (Peso)     | 4529           | Depreciación                 | ↑ 3.9%   | ↑ 3.87%   | ↑ 18.1% |              |
| Perú (Sol)          | 3.98           | Depreciación                 | ↑ 2.7%   | ↑ 4.1%    | ↓ -3.4% |              |

Fuente de datos: Bancos Centrales de países para los que se reporta el tipo de cambio.

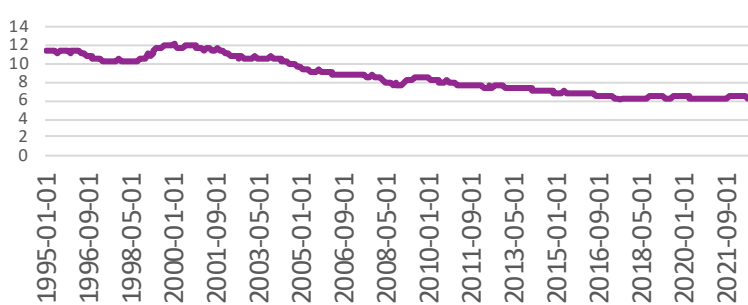
- El quetzal cierra a 7.88 por dólar.
- Se puede ver depreciación intermensual en el Quetzal, el Peso Mexicano, la Lempira y el Peso Colombiano, el Sol, mientras se aprecia, el Colón.

## TIPO DE CAMBIO NOMINAL Y TIPO DE CAMBIO REAL

### TIPO DE CAMBIO NOMINAL



### TIPO DE CAMBIO REAL, BILATERAL, GTM-USA



Según datos de BANGUAT, el tipo de cambio nominal en Guatemala a julio cierra a 7.71 y en septiembre a 7.88. Sin embargo, como muestra la gráfica, desde 1999 el tipo de cambio nominal ha conservado un valor promedio de 7.72, con un valor mínimo de 6.87 en febrero de 1999 y un valor máximo en octubre de 2010 de 8.35. Por otro lado, multiplicando la razón del índice de precios al consumidor de Estados Unidos reportado por la Reserva Federal, con respecto al mismo índice reportado por BANGUAT, por el tipo de cambio nominal, se observa que el tipo de cambio real va a la baja y se estabiliza cerca 2014 hasta 2022 en un valor promedio de 6.41, con un mínimo de 6.11 y un máximo de 6.94. El tipo de cambio real toma en cuenta los cambios en el nivel agregado de precios relativos en ambos países.

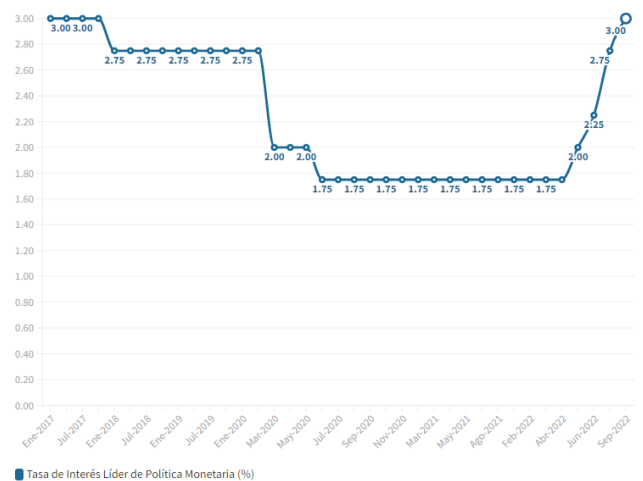
Fuente de Datos: BANGUAT, y FRED, Gráficas: Elaboración propia

## TASA DE INTERÉS LÍDER VUELVE A ASCENDER

Al igual que la Reserva Federal, la Junta Monetaria volvió a incrementar a 3% la tasa de interés líder con el fin de administrar los efectos de la inflación que cerró a agosto en un ritmo de 8.87%. La tasa de la Reserva Federal llegó a 3.25%. A modo de referencia, se incluyen las fechas de las reuniones de junta monetaria en el año en donde se espera este tipo de cambios en valores de la tasa de interés líder.

### Sesiones de Tasa de Interés Líder de Política Monetaria

- 16 de febrero de 2022
- 30 de marzo de 2022
- 27 de abril de 2022
- 25 de mayo de 2022
- 29 de junio de 2022
- 31 de agosto de 2022
- 21 de septiembre de 2022
- 30 de noviembre de 2022



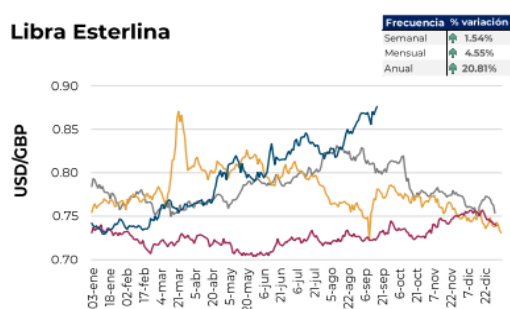
Fuente de Datos Gráfica: Banguat

## DEPRECIACIÓN DE EURO Y LIBRA ESTERLINA

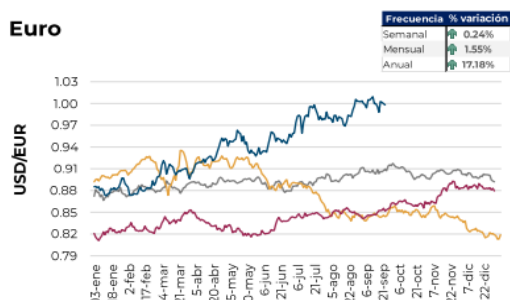
La Libra y el Euro muestran tendencias de depreciación con respecto al dólar americano. En particular, el caso de la Libra solo es comparable con la devaluación experimentada a principios de la pandemia. Por otro lado, el Euro presenta una depreciación histórica con respecto al dólar, llegando a un valor bastante similar al de la moneda americana. Estos cambios tienen efectos particularmente importantes en el sector de exportaciones de frutas y vegetales al viejo continente, en donde se espera que existan shocks negativos en éstos mercados debido a una menor demanda europea por estos productos. Los altos grados de inflación, el conflicto entre Rusia y Ucrania, y los efectos rezagados de la pandemia y la crisis logística de contenedores a nivel mundial han tenido un impacto en el valor de las principales monedas europeas.

— 2019 — 2020 — 2021 — 2022

### Libra Esterlina



### Euro



Fuente: Reporte Semanal del Ministerio de Economía

**Competitividad: somos un equipo de profesionales a su servicio. Estamos para apoyar a su empresa a ser más competitiva. Le invitamos a enviar sus comentarios sobre este Boletín, así como recomendaciones de información sobre temas económicos que considere valiosos para su actividad empresarial. Escribanos a:**

[competitividad@agexport.org.gt](mailto:competitividad@agexport.org.gt)