

Monitor Económico

Publicación Mensual

Elaborado por el analista José Chávez
Contacto: Jose.chavez@agexport.org.gt

www.competitividad.gt

Monitor Económico

Enero 2022

Análisis de Monedas (Enero 2022)

País	Tipo de cambio	Tendencia de enero 2022	% Semana	% Mensual	% Anual	Mini gráfica
Guatemala (Quetzal)	7.69	Apreciación	↓ -0.03%	↓ -0.45%	↓ -1.1%	
México (Peso)	20.80	Apreciación	↓ -0.5%	↓ -0.2%	↑ 7.5%	
Honduras (Lempira)	24.49	Depreciación	↑ 1.707%	↑ 0.77%	↓ -1.0%	
Costa Rica (Colón)	641.5	Depreciación	↑ 1.6%	↑ 0.5%	↑ 3.6%	
Colombia (Peso)	3979	Apreciación	↑ 0.7%	↓ -0.66%	↑ 12.1%	
Perú (Sol)	3.84	Apreciación	↑ 1.2%	↓ -2.6%	↑ 12.3%	

Fuente: Elaborado por AGEXPORT con datos de BANGUAT, BANXICO, Banco Central de Honduras, Banco Central de Colombia, Banco Central de Costa Rica y Banco central de Perú.

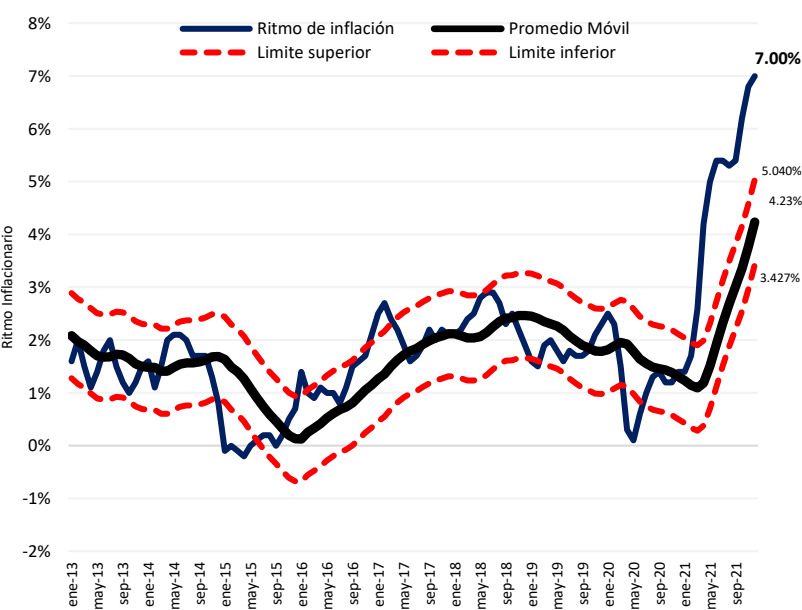
Quetzal guatemalteco: De la semana 4 a la 8 del año el tipo de cambio se aprecia por razones estacionales.

Peso mexicano, el peso colombiano y el sol peruano: En enero, estas monedas se aprecian como respuesta al fortalecimiento del dólar.

Lempira hondureño: El Banco Central de Honduras depreció la moneda para generar competitividad ante las monedas de países competidores para implementar esta acción también consideraron el bajo nivel de reservas.

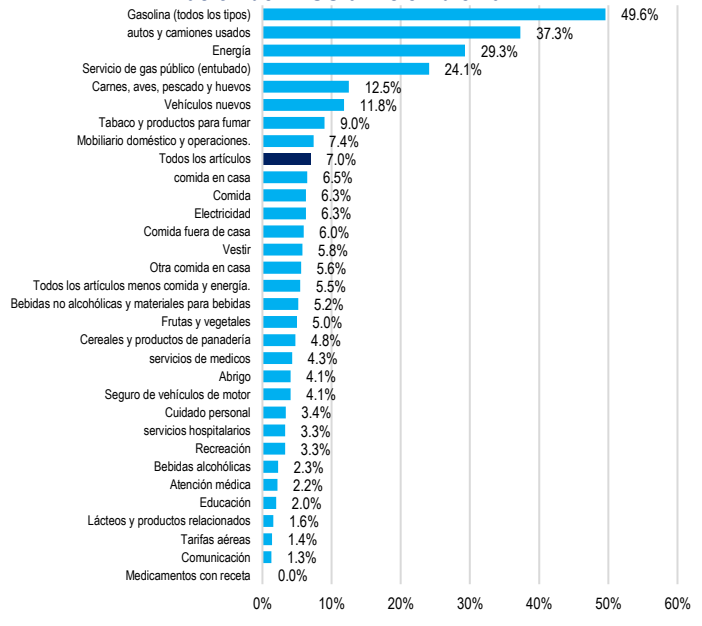
Colón costarricense: Se deprecia derivado de la caída la circulación de dólares en la masa monetaria del país.

Inflación de Estados Unidos



Fuente: Elaborado por Competitividad con datos del Buró de Trabajo de EEUU.

Inflación de EEUU a Diciembre 2021

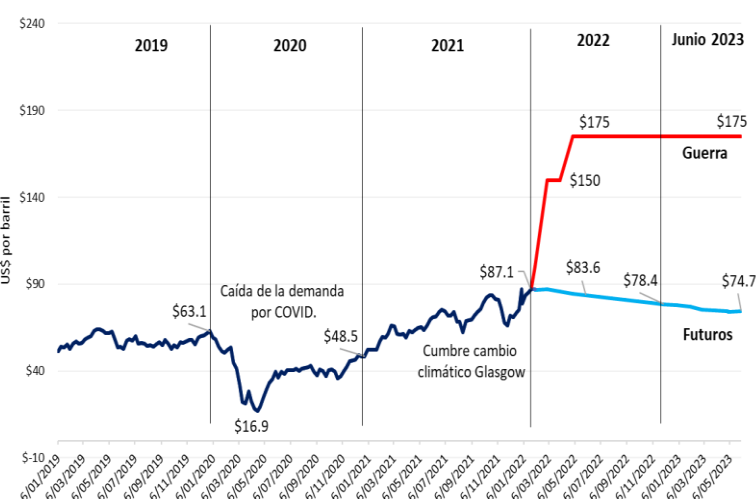


Fuente: Elaborado por Competitividad con datos del Buró de Trabajo de EEUU.

La inflación de Estados Unidos cierra el año 2021 en 7% de crecimiento, la más alta de los últimos 40 años. La inflación en dicho país se debe principalmente al rápido incremento de la masa monetaria derivada de la política expansionista de la Reserva Federal. Se espera que Jerome Powell, jefe de la FED, comience a subir tasas en el segundo trimestre de 2022 para controlar el nivel de inflación.

Según la división del gasto de la inflación de Estados Unidos, existen 27 rubros de 31 que cerraron el año 2021 con inflación mayor al 2%. Entre los gastos tuvieron incrementos de dos dígitos se encuentran: La gasolina (+49.6%), los autos y camiones usados (+37.3%), la energía (+29.3%), el gas público (+24.1%), las carnes (12.5%) y los vehículos nuevos (+11.8%).

CRUDO WTI



Fuente: Elaborado por Competitividad con datos de investing, barchart y ABC.

GAS NATURAL



Fuente: Elaborado por Competitividad con datos de investing, barchart y ABC.

El barril de petróleo WTI se encuentra en \$87 con intensiones de llegar a los \$90. La perspectiva del precio se mantiene alta después de que la OPEP decidiera mantener bajos los inventarios de crudo. Adicionalmente la producción de crudo se mantiene intermitente tras las interrupciones por mantenimiento de las refinерías de Libia, Canadá y Angola. Las recientes tensiones políticas y comerciales entre Rusia, Ucrania y Estados Unidos podrían disparar el precio del barril hasta los \$175.

La prolongación del invierno en Europa y Estados Unidos ha causado que el precio del gas natural se mantenga alto. A la perspectiva del alza en el precio se le tiene que agregar la posible interrupción de las exportaciones de gas natural de Rusia a Europa. Esto puede ser peligroso para el continente europeo ya que el 37% de su demanda de gas es proveída por Rusia. Se estima que el precio de la unidad térmica británica de gas pueda llegar a valer hasta el triple del precio actual.