

BOLETÍN FISCAL

ABRIL 2022

Elaborado por: **Vera Calderón**
Gerente de Estrategia y Políticas Públicas | Gerencia de Competitividad
Contacto: vera.calderon@agexport.org.gt

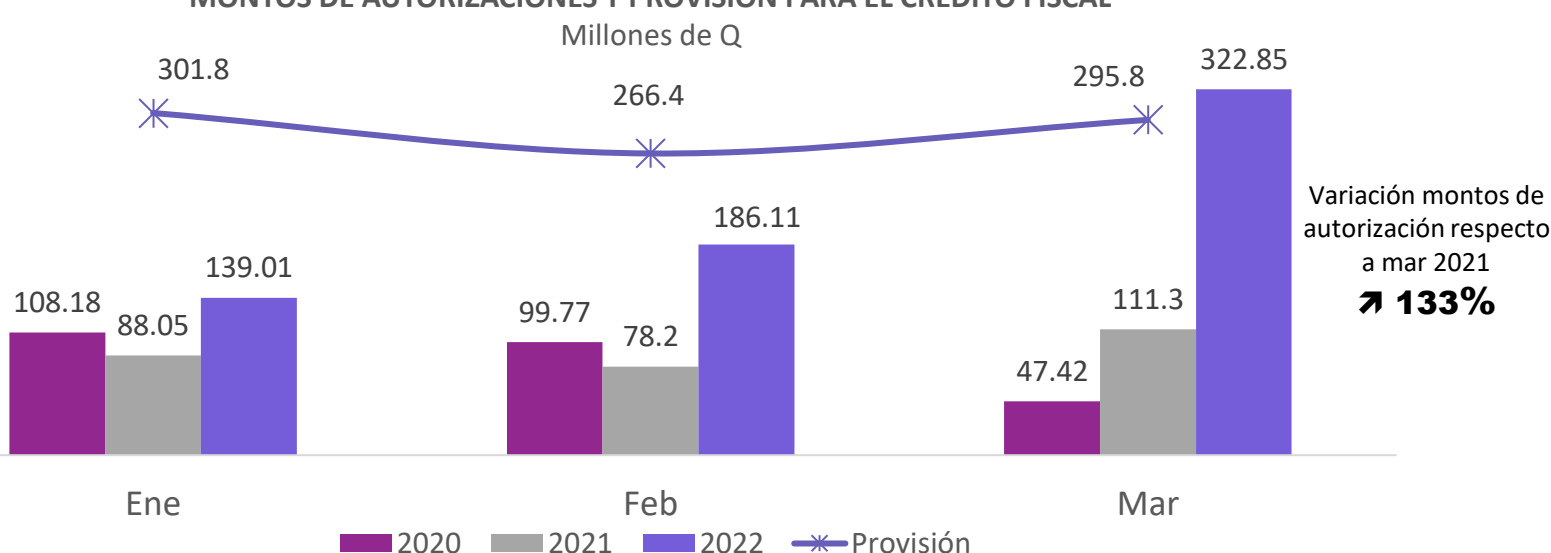
www.competitividad.gt

DEVOLUCIÓN DEL CRÉDITO FISCAL en cifras

En el primer trimestre del año 2022 el monto de crédito fiscal a los exportadores autorizado por la Administración Tributaria ascendió a **Q647.98 millones**. Esta cifra fue un **133% mayor** respecto al mismo período en el 2021 (Q277.55 millones).

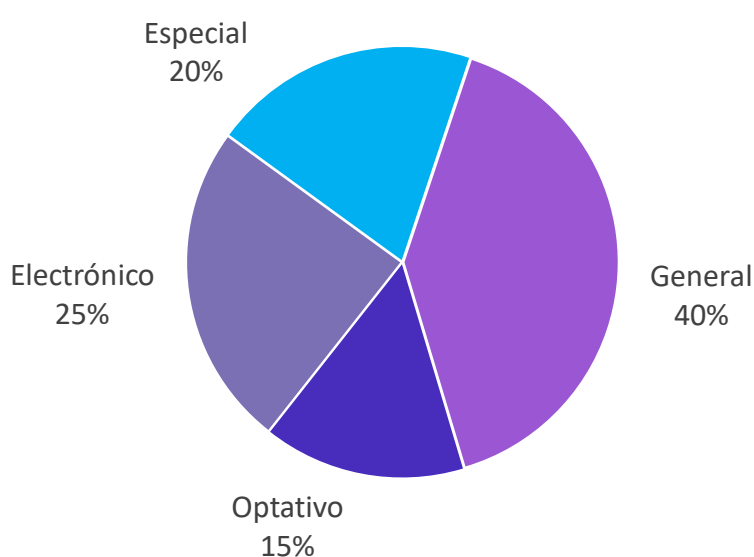
Las autorizaciones representan el 75% de la provisión acumulada que se proyectaba a marzo 2022 en Q864 millones.

MONTOS DE AUTORIZACIONES Y PROVISIÓN PARA EL CRÉDITO FISCAL



DEVOLUCIÓN POR RÉGIMEN

A MARZO 2022
(EN PORCENTAJE)



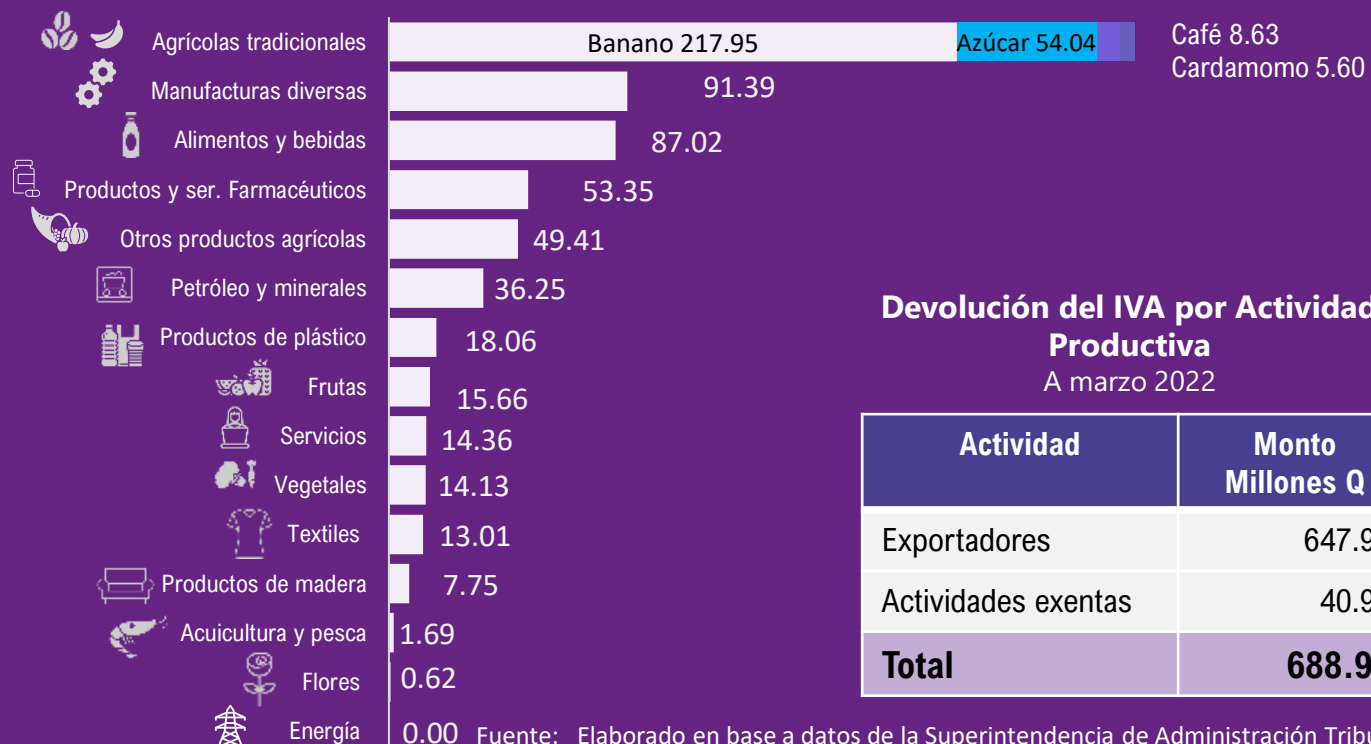
El Régimen Especial Electrónico ha incrementado su participación respecto al total de devoluciones realizadas.

Al mes de marzo reporta un monto autorizado de Q157.96 millones y representa un 25% de las autorizaciones totales. Bajo este mecanismo existen 129 exportadores inscritos.

Fuente: Elaboración propia con datos de la SAT

Devolución del IVA POR ACTIVIDAD PRODUCTIVA

Devolución del IVA por Actividad Productiva (incluye exportadores y actividades exentas)
En Millones. Acumulado a marzo 2022



EVOLUCIÓN DE LA PRENSA PENDIENTE DE RESOLVER Régimen general (al 31 de marzo 2022) millones de Q.

	Nuevas Solicitudes recibidas en el mes	Presas a final del mes	Variación
Diciembre 2021	69.1	925.5	↑ 8%
Enero 2022	48.1	582.4	↓ -37%
Febrero 2022	67.4	649.6	↑ 12%
Marzo 2022	58.5	174.1	↓ -73%

Fuente: Datos de la Superintendencia de Administración Tributaria. Solicitudes presentadas en el 2020, 2021 y 2022