

BOLETÍN ECONÓMICO

ABRIL 2022

Elaborado por: **Jose Gálvez**
Economista
Contacto: jose.galvez@agexport.org.gt

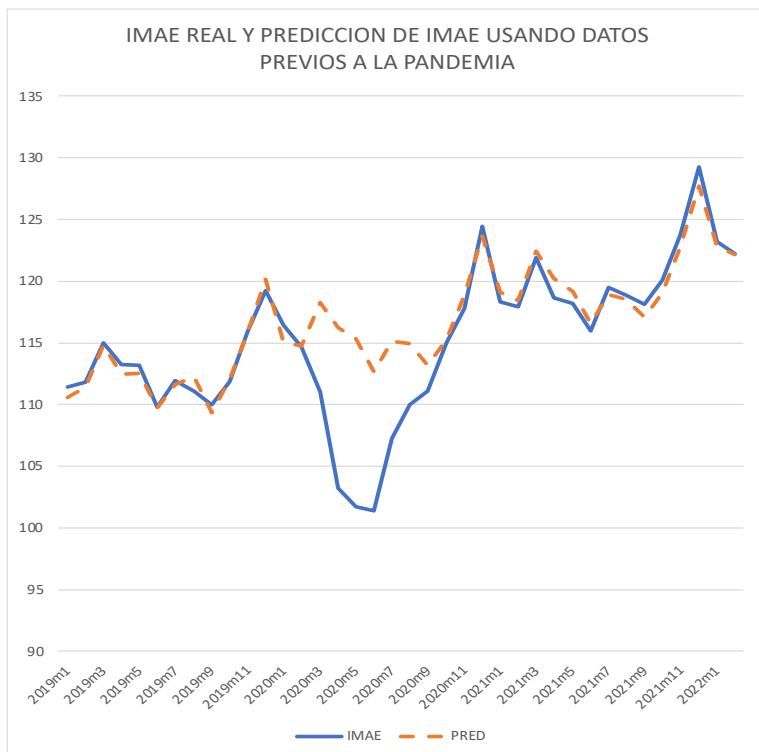
www.competitividad.gt

TIPO DE CAMBIO

País	Tipo de cambio	Tendencia de abril 2022	% Semana	% Mensual	% Anual	Mini gráfica
Guatemala (Quetzal)	7.66	Apreciación	↑ 0.12%	↓ -0.12%	↓ -0.7%	
México (Peso)	20.18	Depreciación	↑ 1.8%	↑ 0.8%	↑ 1.5%	
Honduras (Lempira)	24.54	Apreciación	↓ 0.00%	↓ -0.02%	↑ 1.8%	
Costa Rica (Colón)	661.7	Depreciación	↑ 1.8%	↑ 1.2%	↑ 7.7%	
Colombia (Peso)	3937	Depreciación	↑ 5.6%	↑ 3.85%	↑ 6.5%	
Perú (Sol)	3.80	Depreciación	↑ 2.1%	↑ 1.9%	↑ 0.5%	

Fuente de datos: Bancos Centrales de países para los que se reporta el tipo de cambio.

- Quetzal guatemalteco: El quetzal se aprecia cerrando a 7.66.
- El peso mexicano, el colón costarricense, el peso colombiano y el sol peruano experimentan una depreciación mensual.
- El lempira hondureño se aprecia en el mes de abril por razones estacionales.



La gráfica muestra un comparativo del comportamiento del IMAE en términos reales reportado por BANGUAT (línea azul) y una predicción de cuál hubiera sido la dinámica de esta variable excluyendo los efectos de la pandemia del Covid (línea naranja).

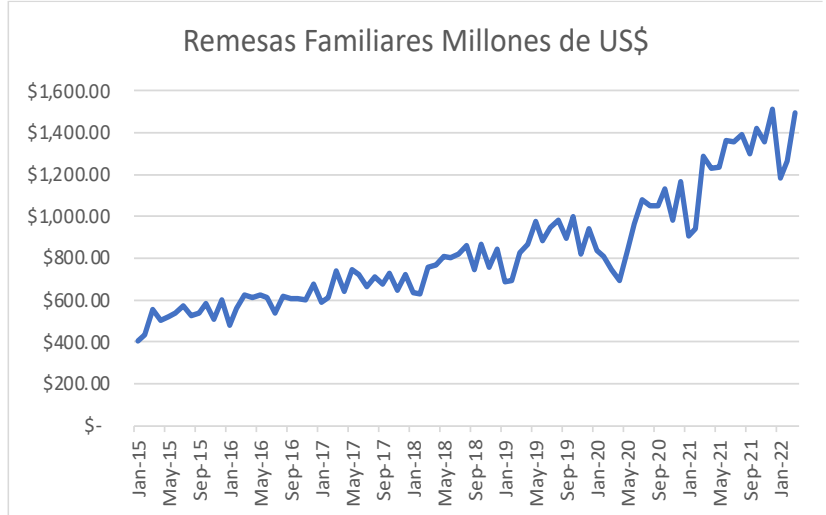
Como se puede apreciar, entre los meses de enero y septiembre del 2020, el IMAE presenta una pérdida de 63 puntos, ya que fue el período del inicio del confinamiento en el país. Por otro lado, el rápido crecimiento económico reportado en 2021 muestra el retorno a la tendencia normal de esta variable económica.

En la actualidad, el IMAE sigue la tendencia observada previo a la pandemia. La diferencia entre la predicción sin pandemia y el valor real de la variable, representa los costos de la pandemia en términos de la actividad económica reportada en la economía del país.

Fuente de datos: Banguat. Predicción elaborada por AGEXPORT utilizando metodología SARIMA.

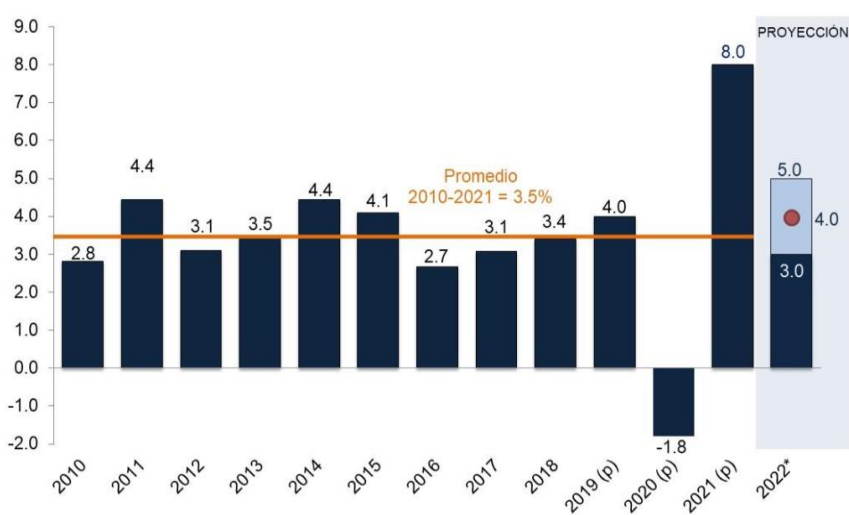
REMESAS

Después de un crecimiento valor récord en diciembre, las remesas en el mes de marzo reportan su segundo valor más alto mensual desde enero de 2015, situándose a \$1493 millones de dólares en esa entrada de divisas.



Fuente de datos: Banguat

PROYECCIÓN DE CRECIMIENTO ECONOMICO



(p) Cifras preliminares.
* Proyección revisada (proyección anterior 4.5 +/- 1.0 punto porcentual).
Fuente: Banco de Guatemala.

El BANGUAT reporta un crecimiento para 2021 de 8%, y para el 2022 una tasa entre 3% y 5% para 2022. Según la "Evaluación de la política monetaria, cambiaria y crediticia, a noviembre de 2021, y perspectivas económicas para 2022" esta reducción en el crecimiento económico nacional se debe a una moderación del crecimiento en economías como la de Estados Unidos y Europa que, después de la implementación de políticas monetarias acomodaticias, políticas fiscales expansivas y políticas de vacunación extensas por la pandemia. Estas economías gradualmente regresan a la normalidad.

Actualmente, el crecimiento es favorable en economías en desarrollo debido a la recuperación de precios en materias primas, el mantenimiento de condiciones financieras favorables y por la reapertura gradual de la mayoría de actividades económicas.